

ANEXOS DA ATA 118ª REUNIÃO DO CONSELHO MUNICIPAL DO TRABALHO

RELATÓRIO PROJETO PEQUENO CIDADÃO MERITIENSE  
\*Serviços prestados: emissão de 1ª e 2ª via identidade.  
LOCAL DATAS ATENDIDOS  
CIEP 132 MUNICIPALIZADO SÃO JOÃO BOSCO  
05/04/22 ATÉ 08/04/22 246  
CIEP 180 PRESIDENTE JOÃO GOULART 26/04/22 ATÉ 29/04/22 150  
ESCOLA MUNICIPAL ADÉRITO GOMES GOUVEIA  
10/05/22 ATÉ 17/05/22 387  
ESCOLA MUNICIPAL PROFESSORA ALMERINDA LEITE DE ABREU 24/05/22 ATÉ 27/05/22 144  
CIEP 138 MUNICIPAL DAUTA JOBERT BARRETO  
09/08/22 ATÉ 12/08/22 287  
ESCOLA MUNICIPAL EDILBERTO RIBEIRO DE CASTRO  
16/08/22 ATÉ 19/08/22 151  
ESCOLA MUNICIPAL DEPUTADO LUCAS DE ANDRADE  
23/08/22 ATÉ 26/08/22 87  
ESCOLA MUNICIPAL VILA RUTHE 12/09/22 ATÉ 16/09/22 149  
CRECHE MUNICIPAL VILA SÃO JOÃO 20/09/22 ATÉ 23/09/22 110  
TOTAL 1711

SECRETARIA DE TRABALHO E RENDA (Geral)						
MÊS	JAN	FEV	MAR	ABR	MAIO	JUN
JUL	AGO	SET	OUT	NOV	Total	
DETRAN		1.444	1.266	1.352	1 . 0 2 1	
1.514	1.437	1.771	1.956	1.478	938	919
15.096						
QUIOSQUE	2.534	1.769	1.859	839	989	
597	694	551	386	382	2 7 4	
10.874						
SEMTRE395	345	395	360	564	343	
550	553	262	268	251	4.286	
SINE	1.434	1.314	1.377	1.150	1.862	938
1.433	1.300	938	863	919	14.678	

RELATÓRIO DAS EMPRESAS 2022.						
LOCAL	CONVOCADOS	APROVADOS				
AMAZON	2232	769				
ASSAÍ	18	14				
ATENDENTE DA PADARIA			11	0		
CENTAURO	7	21				
COSTUREIRA(FANESSA)	52	3				
DOVE ROLL	16	12				
DROGA RAIA	46	4				
GIRAFAS	33	19				
NORDESTINO	22	23				
TELE RIO	30	6				
SECRETARIA	XX	230				
TOTAL	2.467	1.101				

SECRETARIA MUNICIPAL DE CONTROLE INTERNO

MUNICÍPIO DE SAO JOAO DE MERITI  
RELATÓRIO RESUMIDO DA EXECUÇÃO ORÇAMENTÁRIA  
BALANÇO ORÇAMENTÁRIO  
ORÇAMENTOS FISCAL E DA SEGURIDADE SOCIAL  
PERÍODO DE REFERÊNCIA : 5º Bimestre / 2022

R\$1,00

RECEITAS	PREVISÃO INICIAL	PREVISÃO ATUALIZADA (a)	RECEITAS REALIZADAS				SALDO A REALIZAR (a-c)
			No Bimestre (b)	% (b/a)	Até 10/2022 (c)	% (c/a)	
RECEITAS (EXCETO INTRA-ORÇAMENTÁRIAS) (I)	898.624.000,0	898.624.000,0	147.563.366,4	16,4	778.127.487,2	86,6	120.496.512,8
RECEITAS CORRENTES	839.109.714,0	839.109.714,0	120.304.110,5	14,3	716.964.687,7	85,4	122.145.026,3
IMPOSTOS, TAXAS E CONTRIBUIÇÕES DE MELHORIA	145.465.000,0	145.465.000,0	22.905.814,2	15,7	147.410.933,6	101,3	-1.945.933,6
Impostos	125.300.000,0	125.300.000,0	20.923.348,1	16,7	130.433.673,4	104,1	-5.133.673,4
Taxas	20.165.000,0	20.165.000,0	1.982.466,2	9,8	16.977.260,2	84,2	3.187.739,8
Contribuições de Melhoria	0,0	0,0	0,0	0,0	0,0	0,0	0,0
CONTRIBUIÇÕES	49.235.000,0	49.235.000,0	6.419.698,2	13,0	35.206.162,0	71,5	14.028.838,0
Contribuições Sociais	16.405.000,0	16.405.000,0	1.700.852,4	10,4	11.822.946,2	72,1	4.582.053,8
Contribuições Econômicas	0,0	0,0	0,0	0,0	0,0	0,0	0,0
Contrib. para o Custeio do Serv. de Iluminação Pública	32.830.000,0	32.830.000,0	4.718.845,8	14,4	23.383.215,8	71,2	9.446.784,2
RECEITA PATRIMONIAL	789.000,0	789.000,0	1.963.969,1	248,9	14.083.394,4	1.785,0	-13.294.394,4
Exploração do Patrimônio Imobiliário do Estado	0,0	0,0	0,0	0,0	0,0	0,0	0,0
Valores Mobiliários	750.000,0	750.000,0	1.953.923,3	260,5	14.035.091,2	1.871,3	-13.285.091,2
Deleg. Serv. Públ. Med. Concess., Permiss., Autoriz., Licença, Cessão de Direitos	39.000,0	39.000,0	10.045,8	25,8	48.303,2	123,9	-9.303,2
Demais Receitas Patrimoniais	0,0	0,0	0,0	0,0	0,0	0,0	0,0
RECEITA AGROPECUÁRIA	0,0	0,0	0,0	0,0	0,0	0,0	0,0
RECEITA INDUSTRIAL	0,0	0,0	0,0	0,0	0,0	0,0	0,0
RECEITA DE SERVIÇOS	0,0	0,0	0,0	0,0	0,0	0,0	0,0
Serviços Administrativos e Comerciais Gerais	0,0	0,0	0,0	0,0	0,0	0,0	0,0
Serviços e Atividades Ref. à Navegação e Transporte	0,0	0,0	0,0	0,0	0,0	0,0	0,0
Serviços e Atividades Ref. à Saúde	0,0	0,0	0,0	0,0	0,0	0,0	0,0
Serviços e Atividades Financeiras	0,0	0,0	0,0	0,0	0,0	0,0	0,0
Outros Serviços	0,0	0,0	0,0	0,0	0,0	0,0	0,0
TRANSFERÊNCIAS CORRENTES	637.620.714,0	637.620.714,0	88.476.557,7	13,9	517.544.845,0	81,2	120.075.869,0
Transferências da União e de suas Entidades	316.567.500,0	316.567.500,0	47.016.963,5	14,9	281.645.795,5	89,0	34.921.704,5
Transf. dos Estados, Distrito Federal e suas Entidades	169.306.214,0	169.306.214,0	19.146.026,4	11,3	114.341.218,2	67,5	54.964.995,8
Transf. dos Municípios e suas Entidades	11.954.000,0	11.954.000,0	2.610.885,8	21,8	11.518.565,0	96,4	435.435,0
Transf. de Instituições Privadas	1.000,0	1.000,0	0,0	0,0	0,0	0,0	1.000,0
Transf. de Outras Instituições Públicas	139.790.000,0	139.790.000,0	19.702.682,1	14,1	110.039.266,3	78,7	29.750.733,7
Transf. do Exterior	0,0	0,0	0,0	0,0	0,0	0,0	0,0
Transf. de Pessoas Físicas	1.000,0	1.000,0	0,0	0,0	0,0	0,0	1.000,0
Outras Transferências Correntes	1.000,0	1.000,0	0,0	0,0	0,0	0,0	1.000,0
OUTRAS RECEITAS CORRENTES	6.000.000,0	6.000.000,0	538.071,2	9,0	2.719.352,9	45,3	3.280.647,1
Multas Administrativas, Contratuais e Judiciais	2.966.000,0	2.966.000,0	361.126,0	12,2	2.182.997,1	73,6	783.002,9
Indenizações, Restituições e Ressarcimentos	6.000,0	6.000,0	59.935,5	998,9	340.466,9	5.674,4	-334.466,9
Bens, Direitos e Valores Incorporados ao Patrimônio Públ.	0,0	0,0	0,0	0,0	0,0	0,0	0,0
Demais Receitas Correntes	3.028.000,0	3.028.000,0	117.009,7	3,9	195.888,9	6,5	2.832.111,1
RECEITAS DE CAPITAL	59.514.286,0	59.514.286,0	27.259.255,9	45,8	61.162.799,5	102,8	-1.648.513,5
OPERAÇÕES DE CRÉDITO	0,0	0,0	0,0	0,0	0,0	0,0	0,0
Operações de Crédito - Mercado Interno	0,0	0,0	0,0	0,0	0,0	0,0	0,0
Operações de Crédito - Mercado Externo	0,0	0,0	0,0	0,0	0,0	0,0	0,0
ALIEAÇÃO DE BENS	25.001.286,0	25.001.286,0	26.923.632,0	107,7	26.923.632,0	107,7	-1.922.346,0
Alienação de Bens Móveis	0,0	0,0	0,0	0,0	0,0	0,0	0,0
Alienação de Bens Imóveis	25.001.286,0	25.001.286,0	26.923.632,0	107,7	26.923.632,0	107,7	-1.922.346,0
AMORTIZAÇÃO DE EMPRÉSTIMOS	0,0	0,0	0,0	0,0	0,0	0,0	0,0
TRANSFERÊNCIAS DE CAPITAL	34.513.000,0	34.513.000,0	335.623,9	1,0	34.239.167,5	99,2	273.832,5
Transf. da União e de suas Entidades	34.306.500,0	34.306.500,0	342.966,6	1,0	34.246.510,2	99,8	58.989,8
Transf. dos Estados e do Dist. Federal e suas Entidades	206.500,0	206.500,0	-7.342,7	-3,6	-7.342,7	-3,6	213.842,7
Transf. dos Municípios e sua Entidades	0,0	0,0	0,0	0,0	0,0	0,0	0,0
Transf. de Instituições Privadas	0,0	0,0	0,0	0,0	0,0	0,0	0,0
Transferência de Outras Instituições Públicas	0,0	0,0	0,0	0,0	0,0	0,0	0,0
Transferências do Exterior	0,0	0,0	0,0	0,0	0,0	0,0	0,0
Transferências de Pessoas Físicas	0,0	0,0	0,0	0,0	0,0	0,0	0,0
Transf. Provenientes de Depósitos não Identificados	0,0	0,0	0,0	0,0	0,0	0,0	0,0
OUTRAS RECEITAS DE CAPITAL	0,0	0,0	0,0	0,0	0,0	0,0	0,0
Integralização do Capital Social	0,0	0,0	0,0	0,0	0,0	0,0	0,0
Resgate de Títulos do Tesouro	0,0	0,0	0,0	0,0	0,0	0,0	0,0
Demais Receitas de Capital	0,0	0,0	0,0	0,0	0,0	0,0	0,0
RECEITAS (INTRA-ORÇAMENTÁRIAS) (II)	45.018.000,0	45.018.000,0	4.802.177,7	10,7	66.342.116,4	147,4	-21.324.116,4
SUBTOTAL DAS RECEITAS (III)=(I+II)	943.642.000,0	943.642.000,0	152.365.544,1	16,1	844.469.603,6	89,5	99.172.396,4
OPERAÇÕES DE CRÉDITO - REFINANC. (IV)	0,0	0,0	0,0	0,0	0,0	0,0	0,0
Operações de Crédito Internas	0,0	0,0	0,0	0,0	0,0	0,0	0,0
Mobiliária para Refinanciamento da Dívida	0,0	0,0	0,0	0,0	0,0	0,0	0,0
Contratual para Refinanciamento da Dívida	0,0	0,0	0,0	0,0	0,0	0,0	0,0
Operações de Crédito Externas	0,0	0,0	0,0	0,0	0,0	0,0	0,0
Mobiliária para Refinanciamento da Dívida	0,0	0,0	0,0	0,0	0,0	0,0	0,0
Contratual para Refinanciamento da Dívida	0,0	0,0	0,0	0,0	0,0	0,0	0,0
SUBTOTAL COM REFINANCIAMENTO (V)=(III+IV)	943.642.000,0	943.642.000,0	152.365.544,1	16,1	844.469.603,6	89,5	99.172.396,4
DEFICIT	0,0	0,0	0,0	0,0	0,0	0,0	0,0
TOTAL (VII) = (V+VI)	943.642.000,0	943.642.000,0	152.365.544,1	16,1	844.469.603,6	89,5	99.172.396,4
SALDO DE EXERCÍCIOS ANTERIORES (p/ Créditos adicionais)	0,0	0,0	0,0	0,0	0,0	0,0	0,0
Superavit Financeiro	0,0	0,0	0,0	0,0	0,0	0,0	0,0
Reabertura de Créditos Adicionais	0,0	0,0	0,0	0,0	0,0	0,0	0,0
Recursos Arrecadados em Exercícios Anteriores - RPPS	0,0	0,0	0,0	0,0	0,0	0,0	0,0

CHEFE DO PODER EXECUTIVO: JOÃO REZENDE DE OLIVEIRA  
RESPONSÁVEL PELA CONTABILIDADE: FRANCISCA DE ASSIS OLIVEIRA  
SIGFIS - Versão 2022

Oswaldo Pacheco da Rocha  
Sec. M. de Fazenda e Planejamento  
Data de Emissão: 18/01/2023

Fabrizio Helena de Souza  
Secretaria de Planejamento e Controle Interno

RECEITAS INTRA-ORÇAMENTÁRIAS	PREVISÃO INICIAL	PREVISÃO ATUALIZADA (a)	RECEITAS REALIZADAS				SALDO A REALIZAR (a-c)
			No Bimestre (b)	% (b/a)	Até 10/2022 (c)	% (c/a)	
	45.018.000,0	45.018.000,0	4.802.177,7	10,7	66.342.116,4	147,4	-21.324.116,4
RECEITAS CORRENTES	0,0	0,0	0,0	0,0	0,0	0,0	0,0
Impostos	0,0	0,0	0,0	0,0	0,0	0,0	0,0
Taxas	0,0	0,0	0,0	0,0	0,0	0,0	0,0
Contribuição de Melhoria	45.006.000,0	45.006.000,0	4.802.177,7	10,7	66.342.116,4	147,4	-21.336.116,4
CONTRIBUIÇÕES	45.006.000,0	45.006.000,0	4.802.177,7	10,7	66.342.116,4	147,4	-21.336.116,4
Contribuições Sociais	0,0	0,0	0,0	0,0	0,0	0,0	0,0
Contribuições Econômicas	0,0	0,0	0,0	0,0	0,0	0,0	0,0
Contr. Custeio do Serv. de Ilum. Públ.	0,0	0,0	0,0	0,0	0,0	0,0	0,0
RECEITA PATRIMONIAL	0,0	0,0	0,0	0,0	0,0	0,0	0,0
Exploração do Patrimônio Imobiliário do Estado	0,0	0,0	0,0	0,0	0,0	0,0	0,0
Valores Mobiliários	0,0	0,0	0,0	0,0	0,0	0,0	0,0
Demais Receitas Patrimoniais	0,0	0,0	0,0	0,0	0,0	0,0	0,0
RECEITA INDUSTRIAL	0,0	0,0	0,0	0,0	0,0	0,0	0,0
RECEITA DE SERVIÇOS	0,0	0,0	0,0	0,0	0,0	0,0	0,0
Serviços Adm. e Comerciais Gerais	0,0	0,0	0,0	0,0	0,0	0,0	0,0
Serviços Ref. à Navegação e ao Transporte	0,0	0,0	0,0	0,0	0,0	0,0	0,0
Outros Serviços	12.000,0	12.000,0	0,0	0,0	0,0	0,0	12.000,0
OUTRAS RECEITAS CORRENTES	0,0	0,0	0,0	0,0	0,0	0,0	0,0
Multas Adm., Contratuais e Judiciais	0,0	0,0	0,0	0,0	0,0	0,0	12.000,0
Indenizações, Restituições e Ressarcimentos	12.000,0	12.000,0	0,0	0,0	0,0	0,0	0,0
Demais Receitas Correntes	0,0	0,0	0,0	0,0	0,0	0,0	0,0
RECEITAS DE CAPITAL	0,0	0,0	0,0	0,0	0,0	0,0	0,0
ALIENAÇÃO DE BENS	0,0	0,0	0,0	0,0	0,0	0,0	0,0
Alienação de Bens Móveis	0,0	0,0	0,0	0,0	0,0	0,0	0,0
Alienação de Bens Imóveis	0,0	0,0	0,0	0,0	0,0	0,0	0,0
Alienação de Bens Intangíveis	0,0	0,0	0,0	0,0	0,0	0,0	0,0
AMORTIZAÇÃO DE EMPRÉSTIMOS	0,0	0,0	0,0	0,0	0,0	0,0	0,0
OUTRAS RECEITAS DE CAPITAL	0,0	0,0	0,0	0,0	0,0	0,0	0,0
Integralização do Capital Social	0,0	0,0	0,0	0,0	0,0	0,0	0,0
Demais Receitas de Capital	45.018.000,0	45.018.000,0	4.802.177,7	10,7	66.342.116,4	147,4	-21.324.116,4
TOTAL							

Continua (2/3)

Fonte :

  
Dr. João  
Prefeito São João de Meriti  
Governador do Estado do Rio de Janeiro

  
Francisca de Assis de Oliveira  
Contadora-CRC RJ 087171/O-0  
Matricula: 10122

  
Oswaldir Pacheco da Rocha  
Sec. M. de Fazenda e Planejamento  
Matricula 20.435

  
Fabricia Zetina de Souza  
Secretária Municipal de  
Controle Interno



Continuação (3/3)

MUNICÍPIO DE SÃO JOÃO DE MERITI  
RELATÓRIO RESUMIDO DA EXECUÇÃO ORÇAMENTÁRIA  
BALANÇO ORÇAMENTÁRIO  
ORÇAMENTOS FISCAL E DA SEGURIDADE SOCIAL  
PERÍODO DE REFERÊNCIA : 5º Bimestre / 2022

R\$1,00

LRF, Art 52, inciso I, Alíneas "a" e "b" do inciso II e §1º - Anexo 1

DESPESAS	DOTAÇÃO INICIAL (d)	DOTAÇÃO ATUALIZADA (e)	DESPESAS EMPENHADAS		SALDO (g) = (e - f)	DESPESAS LIQUIDADAS		SALDO i = (e - h)	DESPESAS PAGAS ATÉ O BIM (j)
			No Bimestre	Até 10/2022 (f)		No Bimestre	Até 10/2022 (h)		
<b>DESPESAS (EXCETO INTRA-ORÇAMENTÁRIAS)</b>	891.146.343,1	975.481.736,9	46.970.395,9	848.916.789,8	126.564.947,1	129.413.878,4	625.858.710,7	349.623.026,2	501.518.167,1
<b>DESPESAS CORRENTES</b>	815.163.556,4	879.987.184,6	34.223.586,4	775.181.942,9	104.805.241,7	111.590.861,6	576.985.036,8	303.002.147,8	473.370.349,4
PESSOAL E ENCARGOS SOCIAIS	402.187.733,3	391.902.091,4	1.754.034,3	378.384.145,6	13.517.945,8	43.567.735,7	308.621.409,7	83.280.681,7	264.693.058,3
JUROS E ENCARGOS DA DÍVIDA	1.350.000,0	1.150.000,0	120.000,0	250.000,0	900.000,0	26.499,1	91.902,7	1.058.097,3	63.203,8
OUTRAS DESPESAS CORRENTES	411.625.823,1	486.935.093,2	32.349.552,0	396.547.797,3	90.387.295,9	67.996.626,8	268.271.724,4	218.663.368,8	208.614.087,2
<b>DESPESAS DE CAPITAL</b>	73.121.346,7	93.633.112,3	12.746.809,5	73.734.846,9	19.898.265,4	17.823.016,8	48.873.673,9	44.759.438,4	28.147.817,7
INVESTIMENTOS	66.621.346,7	103.713.112,3	12.150.409,2	64.719.022,3	38.994.090,0	15.874.497,1	41.434.078,3	62.279.034,0	22.486.261,6
INVERSÕES FINANCEIRAS	0,0	0,0	0,0	0,0	0,0	0,0	0,0	0,0	0,0
AMORTIZAÇÃO DA DÍVIDA	6.500.000,0	-10.080.000,0	596.400,3	9.015.824,6	-19.095.824,6	1.948.519,7	7.439.595,6	-17.519.595,6	5.661.556,2
<b>RESERVA DE CONTINGÊNCIA</b>	2.861.440,0	1.861.440,0	0,0	0,0	1.861.440,0	0,0	0,0	1.861.440,0	0,0
<b>DESPESAS (INTRA-ORÇAMENTÁRIAS) (IX)</b>	52.495.656,9	50.081.359,5	2.089.468,7	27.972.155,3	22.109.204,2	3.380.774,5	19.745.040,9	30.336.318,6	15.184.877,1
<b>SUBTOTAL DAS DESPESAS (X)=(VIII+IX)</b>	943.642.000,0	1.025.563.096,4	49.059.864,6	876.888.945,1	148.674.151,3	132.794.652,9	645.603.751,6	379.959.344,8	516.703.044,2
<b>AMORTIZAÇÃO DA DÍVIDA / REFINANC. (XI)</b>	0,0	0,0	0,0	0,0	0,0	0,0	0,0	0,0	0,0
Amortização da Dívida Interna	0,0	0,0	0,0	0,0	0,0	0,0	0,0	0,0	0,0
Dívida Mobiliária	0,0	0,0	0,0	0,0	0,0	0,0	0,0	0,0	0,0
Outras Dívidas	0,0	0,0	0,0	0,0	0,0	0,0	0,0	0,0	0,0
Amortização da Dívida Externa	0,0	0,0	0,0	0,0	0,0	0,0	0,0	0,0	0,0
Dívida Mobiliária	0,0	0,0	0,0	0,0	0,0	0,0	0,0	0,0	0,0
Outras Dívidas	0,0	0,0	0,0	0,0	0,0	0,0	0,0	0,0	0,0
<b>SUBTOTAL COM REFINANCIAMENTO (XII)=(X+XI)</b>	943.642.000,0	1.025.563.096,4	49.059.864,6	876.888.945,1	148.674.151,3	132.794.652,9	645.603.751,6	379.959.344,8	516.703.044,2
<b>SUPERÁVIT (XIII)</b>	0,0	0,0	0,0	0,0	0,0	0,0	0,0	0,0	0,0
<b>TOTAL (XIV)=(XII+XIII)</b>	943.642.000,0	1.025.563.096,4	49.059.864,6	876.888.945,1	148.674.151,3	132.794.652,9	645.603.751,6	379.959.344,8	516.703.044,2
<b>RESERVA DO RPPS</b>	0,0	0,0	0,0	0,0	0,0	0,0	0,0	0,0	0,0

DESPESAS INTRA-ORÇAMENTÁRIAS	DOTAÇÃO INICIAL (d)	DOTAÇÃO ATUALIZADA (e)	DESPESAS EMPENHADAS		SALDO (g) = (e - f)	DESPESAS LIQUIDADAS		SALDO (i) = (e - h)	DESPESAS PAGAS ATÉ O BIM (j)
			No Bimestre	Até 10/2022 (f)		No Bimestre	Até 10/2022 (h)		
<b>DESPESAS CORRENTES</b>	33.183.370,9	30.769.073,5	2.089.468,7	27.972.155,3	2.796.918,2	3.380.774,5	19.745.040,9	11.024.032,6	15.184.877,1
PESSOAL E ENCARGOS SOCIAIS	24.816.000,0	26.113.702,6	1.883.056,7	25.660.152,2	453.550,4	2.968.357,8	17.774.969,2	8.338.733,4	13.523.700,9
JUROS E ENCARGOS DA DÍVIDA	5.689.000,0	1.977.000,0	0,0	1.279.943,3	697.056,7	206.004,7	938.011,9	1.038.988,1	835.528,4
OUTRAS DESPESAS CORRENTES	2.678.370,9	2.678.370,9	206.412,0	1.032.059,8	1.646.311,1	206.412,0	1.032.059,8	1.646.311,1	825.647,8
<b>DESPESAS DE CAPITAL</b>	19.312.286,0	19.312.286,0	0,0	0,0	19.312.286,0	0,0	0,0	19.312.286,0	0,0
INVESTIMENTOS	0,0	0,0	0,0	0,0	0,0	0,0	0,0	0,0	0,0
INVERSÕES FINANCEIRAS	0,0	0,0	0,0	0,0	0,0	0,0	0,0	0,0	0,0
AMORTIZAÇÃO DA DÍVIDA	19.312.286,0	19.312.286,0	0,0	0,0	19.312.286,0	0,0	0,0	19.312.286,0	0,0
<b>TOTAL</b>	52.495.656,9	50.081.359,5	2.089.468,7	27.972.155,3	22.109.204,2	3.380.774,5	19.745.040,9	30.336.318,6	15.184.877,1

Fonte:

CHEFE DO PODER EXECUTIVO: JOÃO FERREIRA NETO

RESPONSÁVEL PELA CONTABILIDADE: FRANCISCA DE ASSIS DE OLIVEIRA

Versão 2022

Francisca de Assis de Oliveira

Contadora - CRC RJ 087131/O-0

Matrícula: 10122

Data de Emissão: 18/01/2023 09:25h

Oswaldir Pacheco da Rocha  
Sec. M. de Fazenda e Planejamento  
Matrícula 20.435Fabrícia Zilene de Souza  
Secretaria Municipal de  
Controle InternoDr. João  
Deputado Estadual de São João de Meriti

Anexo 1 do RREO



MUNICÍPIO DE SÃO JOÃO DE MERITI  
RELATÓRIO RESUMIDO DA EXECUÇÃO ORÇAMENTÁRIA  
DEMONSTRATIVO DA EXECUÇÃO DAS DESPESAS POR FUNÇÃO / SUBFUNÇÃO  
ORÇAMENTOS FISCAL E DA SEGURIDADE SOCIAL  
PERÍODO DE REFERÊNCIA : 5º Bimestre / 2022

R\$1,00

RREO - Anexo 2 (LRF, Art. 52, Inciso II, alínea "c")

FUNÇÃO / SUBFUNÇÃO	DOTAÇÃO INICIAL	DOTAÇÃO ATUALIZADA (a)	DESPESAS EMPENHADAS			SALDO (c) = (a-b)	DESPESAS LIQUIDADAS			SALDO (e) = (a-d)
			No Bimestre	Até 10/2022 (b)	% (b/total b)		No Bimestre	Até 10/2022 (d)	% (d/total d)	
<b>DESPESAS (EXCETO INTRA-ORÇAMENTÁRIAS) (I)</b>	891.146.343,1	975.481.736,8	46.970.395,8	848.916.789,8	96,8	126.564.947,0	129.413.878,5	625.858.710,7	96,9	349.623.026,1
<b>Legislativa</b>	26.267.213,2	26.267.213,2	2.030.291,1	17.554.402,5	2,0	8.712.810,7	2.221.894,5	16.569.010,9	2,6	9.698.202,3
Ação Legislativa	21.166.293,3	20.342.944,9	1.728.428,3	12.929.672,5	1,5	7.413.272,4	1.728.428,3	12.929.672,5	2,0	7.413.272,4
Administração Geral	5.100.919,8	5.924.268,3	301.862,8	4.624.730,0	0,5	1.299.538,3	493.466,3	3.639.338,4	0,6	2.284.929,9
<b>Administração</b>	176.248.130,0	195.555.130,0	3.230.993,7	164.985.314,6	18,8	30.569.815,4	25.878.695,4	134.245.817,3	20,8	61.309.312,7
Administração Geral	139.758.130,0	160.765.130,0	2.830.993,7	149.544.684,8	17,1	11.220.445,3	19.180.981,2	124.541.124,7	19,3	36.224.005,3
Administração Financeira	500.000,0	1.000.000,0	400.000,0	949.000,0	0,1	51.000,0	245.634,4	664.139,7	0,1	335.860,4
Controle Interno	10.000,0	10.000,0	0,0	0,0	0,0	10.000,0	0,0	0,0	0,0	10.000,0
Tecnologia da Informação	2.480.000,0	900.000,0	0,0	12.476,4	0,0	887.523,6	2.079,8	5.199,5	0,0	894.800,5
Administração de Concessões	33.200.000,0	32.840.000,0	0,0	14.479.153,4	1,7	18.360.846,6	6.450.000,0	9.035.353,4	1,4	23.804.646,6
Defesa Sanitária Animal	300.000,0	40.000,0	0,0	0,0	0,0	40.000,0	0,0	0,0	0,0	40.000,0
<b>Segurança Pública</b>	7.900.000,0	7.230.000,0	0,0	6.850.000,0	0,8	380.000,0	1.105.905,4	5.368.870,8	0,8	1.861.129,2
Administração Geral	6.150.000,0	5.890.000,0	0,0	5.850.000,0	0,7	40.000,0	941.324,6	4.746.565,8	0,7	1.143.434,2
Policamento	1.260.000,0	1.260.000,0	0,0	1.000.000,0	0,1	260.000,0	164.580,8	622.305,0	0,1	637.695,0
Defesa Civil	270.000,0	10.000,0	0,0	0,0	0,0	10.000,0	0,0	0,0	0,0	10.000,0
Informação e Inteligência	220.000,0	70.000,0	0,0	0,0	0,0	70.000,0	0,0	0,0	0,0	70.000,0
<b>Assistência Social</b>	8.173.000,0	9.669.000,0	546.464,0	4.426.311,0	0,5	5.242.689,0	1.049.840,1	3.364.863,8	0,5	6.304.136,2
Administração Geral	730.000,0	700.000,0	1.180,0	318.624,5	0,0	381.375,5	51.054,3	150.885,3	0,0	549.114,7
Formação de Recursos Humanos	15.000,0	15.000,0	0,0	0,0	0,0	15.000,0	0,0	0,0	0,0	15.000,0
Assistência ao Idoso	10.000,0	10.000,0	0,0	0,0	0,0	10.000,0	0,0	0,0	0,0	10.000,0
Assistência ao Portador de Deficiência	110.000,0	310.000,0	0,0	83.200,0	0,0	226.800,0	0,0	58.240,0	0,0	251.760,0
Assistência à Criança e ao Adolescente	553.000,0	553.000,0	0,0	72.600,0	0,0	480.400,0	12.000,0	47.300,0	0,0	505.700,0
Assistência Comunitária	6.655.000,0	7.405.000,0	37.701,2	3.444.303,7	0,4	3.960.696,3	527.172,4	2.648.825,1	0,4	4.756.174,9
Infra-estrutura Urbana	100.000,0	676.000,0	507.582,8	507.582,8	0,1	168.417,2	459.613,4	459.613,4	0,1	216.386,6
<b>Previdência Social</b>	80.295.800,0	80.295.800,0	160.596,8	77.440.713,9	8,8	2.855.086,1	13.223.250,0	63.895.509,6	9,9	16.400.290,4
Administração Geral	4.787.000,0	4.787.000,0	138.457,5	4.499.584,2	0,5	287.415,8	729.172,3	3.547.385,9	0,5	1.239.614,1
Previdência do Regime Estatutário	75.508.800,0	75.508.800,0	22.139,4	72.941.129,7	8,3	2.567.670,3	12.494.077,6	60.348.123,7	9,3	15.160.676,2
<b>Saúde</b>	259.238.100,0	333.124.456,7	26.113.931,8	266.464.670,1	30,4	66.659.786,6	31.613.235,9	188.591.238,4	29,2	144.533.218,3
Administração Geral	42.412.400,0	42.729.400,0	26.818,9	42.283.574,5	4,8	445.825,5	673.814,1	37.130.883,1	5,8	5.598.516,9
Atenção Básica	50.385.060,0	62.931.251,0	15.476.973,5	74.385.512,4	8,5	-11.454.261,4	9.875.446,9	40.953.364,7	6,3	21.977.886,3
Assistência Hospitalar e Ambulatorial	153.715.540,0	181.947.346,0	9.398.839,4	142.808.456,6	16,3	39.138.889,4	19.706.131,3	104.025.157,8	16,1	77.922.188,2
Suporte Profilático e Terapêutico	4.594.000,0	4.408.470,0	0,0	0,0	0,0	4.408.470,0	0,0	0,0	0,0	4.408.470,0
Vigilância Epidemiológica	8.131.100,0	41.107.989,7	1.211.300,0	6.987.126,5	0,8	34.120.863,1	1.357.843,7	6.481.832,8	1,0	34.626.156,9

Francisca de Assis de Oliveira  
Contadora-CRC RJ 087171/O-0  
Matricula: 10122Oswaldir Pacheco da Rocha  
Sec. M. de Fazenda e Planejamento  
Matricula 20.435Fabricia Zilda de Souza  
Secretaria Municipal de  
PlanejamentoDr. João  
Prefeito Municipal de  
São João de MeritiCHEFE DO PODER EXECUTIVO: JOAO FERREIRA NETO  
CONSELHEIRO PELA CONTABILIDADE: FRANCISCA DE ASSIS DE OLIVEIRA

Anexo II do RREO

MUNICÍPIO DE SÃO JOÃO DE MERITI  
RELATÓRIO RESUMIDO DA EXECUÇÃO ORÇAMENTÁRIA  
DEMONSTRATIVO DA EXECUÇÃO DAS DESPESAS POR FUNÇÃO / SUBFUNÇÃO  
ORÇAMENTOS FISCAL E DA SEGURIDADE SOCIAL  
PERÍODO DE REFERÊNCIA : 5º Bimestre / 2022

R\$1,00

RREO - Anexo 2 (LRF, Art. 52, Inciso II, alínea "c")

FUNÇÃO / SUBFUNÇÃO	DOTAÇÃO INICIAL	DOTAÇÃO ATUALIZADA (a)	DESPESAS EMPENHADAS			SALDO (c) = (a-b)	DESPESAS LIQUIDADAS			SALDO (e) = (a-d)
			No Bimestre	Até 10/2022 (b)	% (b/total b)		No Bimestre	Até 10/2022 (d)	% (d/total d)	
	2.395.500,0	465.500,0	0,0	0,0	0,0	465.500,0	0,0	0,0	0,0	465.500,0
<b>Trabalho</b>	60.000,0	30.000,0	0,0	0,0	0,0	30.000,0	0,0	0,0	0,0	30.000,0
Administração Geral	25.000,0	25.000,0	0,0	0,0	0,0	25.000,0	0,0	0,0	0,0	25.000,0
Proteção e Benefícios ao Trabalhador	1.336.500,0	116.500,0	0,0	0,0	0,0	116.500,0	0,0	0,0	0,0	116.500,0
Empregabilidade	974.000,0	294.000,0	0,0	0,0	0,0	294.000,0	0,0	0,0	0,0	294.000,0
Fomento ao Trabalho	199.155.500,0	224.984.537,0	18.645.321,8	213.016.805,2	24,3	11.967.731,8	30.469.520,9	141.538.674,1	21,9	83.445.862,9
<b>Educação</b>	19.458.500,0	21.902.425,0	1.081.540,6	16.590.520,0	1,9	5.311.905,0	1.149.206,3	10.918.258,0	1,7	10.984.167,0
Administração Geral	115.446.000,0	136.081.215,1	8.950.523,7	135.012.156,3	15,4	1.069.058,8	21.343.501,0	91.965.937,0	14,2	44.115.278,1
Ensino Fundamental	37.906.000,0	42.461.321,3	4.933.314,5	42.858.199,3	4,9	-396.877,9	5.759.603,8	28.748.673,3	4,5	13.712.648,1
Educação Infantil	3.930.000,0	3.017.000,0	0,0	2.904.159,2	0,3	112.840,8	208.603,3	1.535.619,9	0,2	1.481.380,1
Educação de Jovens e Adultos	8.595.000,0	12.414.115,8	5.040.193,0	9.328.021,9	1,1	3.086.093,8	1.439.807,4	3.951.341,2	0,6	8.462.774,6
Educação Especial	13.820.000,0	9.108.459,9	-1.360.250,0	6.323.748,5	0,7	2.784.711,3	568.799,3	4.418.844,8	0,7	4.689.615,1
Educação Básica	243.000,0	243.000,0	0,0	2.613,0	0,0	240.387,0	0,0	2.613,0	0,0	240.387,0
<b>Cultura</b>	10.000,0	20.000,0	0,0	2.613,0	0,0	17.387,0	0,0	2.613,0	0,0	17.387,0
Administração Geral	103.000,0	93.000,0	0,0	0,0	0,0	93.000,0	0,0	0,0	0,0	93.000,0
Patr. Hist., Artístico e Arqueológico	130.000,0	130.000,0	0,0	0,0	0,0	130.000,0	0,0	0,0	0,0	130.000,0
Difusão Cultural	205.000,0	125.000,0	0,0	0,0	0,0	125.000,0	0,0	0,0	0,0	125.000,0
<b>Direitos da Cidadania</b>	205.000,0	125.000,0	0,0	0,0	0,0	125.000,0	0,0	0,0	0,0	125.000,0
Direitos Indiv., Coletivos e Difusos	90.131.100,0	94.080.100,0	-4.473.603,6	79.331.657,6	9,0	14.748.442,4	19.970.161,8	57.424.934,8	8,9	36.655.165,2
<b>Urbanismo</b>	30.302.000,0	6.382.339,0	-641.412,7	4.729.113,0	0,5	1.653.226,0	3.766.201,3	3.766.201,3	0,6	2.616.137,7
Infra-estrutura Urbana	59.829.100,0	87.697.761,0	-3.832.191,0	74.602.544,6	8,5	13.095.216,4	16.203.960,4	53.658.733,5	8,3	34.039.027,5
Serviços Urbanos	3.635.000,0	690.000,0	0,0	0,0	0,0	690.000,0	0,0	0,0	0,0	690.000,0
<b>Habitação</b>	85.000,0	85.000,0	0,0	0,0	0,0	85.000,0	0,0	0,0	0,0	85.000,0
Administração Geral	785.000,0	10.000,0	0,0	0,0	0,0	10.000,0	0,0	0,0	0,0	10.000,0
Ordenamento Territorial	2.765.000,0	595.000,0	0,0	0,0	0,0	595.000,0	0,0	0,0	0,0	595.000,0
Habitação Urbana	25.000.000,0	10.381.000,0	0,0	8.076.683,3	0,9	2.304.316,7	1.906.355,7	6.447.072,7	1,0	3.933.927,3
<b>Saneamento</b>	25.000.000,0	10.381.000,0	0,0	8.076.683,3	0,9	2.304.316,7	1.906.355,7	6.447.072,7	1,0	3.933.927,3
Saneamento Básico Urbano	640.000,0	112.000,0	0,0	0,0	0,0	112.000,0	0,0	0,0	0,0	112.000,0
<b>Gestão Ambiental</b>	610.000,0	82.000,0	0,0	0,0	0,0	82.000,0	0,0	0,0	0,0	82.000,0
Preservação e Conservação Ambiental	20.000,0	20.000,0	0,0	0,0	0,0	20.000,0	0,0	0,0	0,0	20.000,0
Controle Ambiental	10.000,0	10.000,0	0,0	0,0	0,0	10.000,0	0,0	0,0	0,0	10.000,0
Recuperação de Áreas Degradadas	400.000,0	120.000,0	0,0	0,0	0,0	120.000,0	0,0	0,0	0,0	120.000,0
<b>Ciência e Tecnologia</b>	400.000,0	120.000,0	0,0	0,0	0,0	120.000,0	0,0	0,0	0,0	120.000,0
Desenv. Tecnológico e Engenharia	369.000,0	369.000,0	0,0	0,0	0,0	369.000,0	0,0	0,0	0,0	369.000,0
<b>Comércio e Serviços</b>	51.000,0	51.000,0	0,0	0,0	0,0	51.000,0	0,0	0,0	0,0	51.000,0
Promoção Comercial	318.000,0	318.000,0	0,0	0,0	0,0	318.000,0	0,0	0,0	0,0	318.000,0
Turismo										

CHEFE DO PODER EXECUTIVO: JOAO FERREIRA NETO  
RESPONSÁVEL PELA CONTABILIDADE: FRANCISCA DE ASSIS DE OLIVEIRA

Francisca de Assis de Oliveira  
Contadora - CRC RJ 087171/O-0

Abriça Helena de Souza  
Secretaria Municipal de  
Contabilidade - RREO

Oswaldir Pacheco da Rocha  
Sec. M. de Fazenda e Planejamento  
Matrícula 20.435

São João de Meriti  
Cidade de São João de Meriti



MUNICÍPIO DE SÃO JOÃO DE MERITI  
RELATÓRIO RESUMIDO DA EXECUÇÃO ORÇAMENTÁRIA  
DEMONSTRATIVO DA EXECUÇÃO DAS DESPESAS POR FUNÇÃO / SUBFUNÇÃO  
ORÇAMENTOS FISCAL E DA SEGURIDADE SOCIAL

PERÍODO DE REFERÊNCIA : 5º Bimestre / 2022

R\$1,00

RREO - Anexo 2 (LRF, Art. 52, Inciso II, alínea "c")

FUNÇÃO / SUBFUNÇÃO	DOTAÇÃO INICIAL	DOTAÇÃO ATUALIZADA (a)	DESPESAS EMPENHADAS			SALDO (c) = (a-b)	DESPESAS LIQUIDADAS			SALDO (e) = (a-d)
			No Bimestre	Até 10/2022 (b)	% (b/total b)		No Bimestre	Até 10/2022 (d)	% (d/total d)	
	2.000.000,0	2.000.000,0	0,0	1.501.794,1	0,2	498.205,9	0,0	878.607,1	0,1	1.121.392,9
	2.000.000,0	2.000.000,0	0,0	1.501.794,1	0,2	498.205,9	0,0	878.607,1	0,1	1.121.392,9
Transporte	7.850.000,0	-10.230.000,0	716.400,3	9.265.824,6	1,1	-19.495.824,6	1.975.018,8	7.531.498,3	1,2	-17.761.498,3
Transporte Rodoviário	7.850.000,0	-10.230.000,0	716.400,3	9.265.824,6	1,1	-19.495.824,6	1.975.018,8	7.531.498,3	1,2	-17.761.498,3
Encargos especiais	1.000.000,0	0,0	0,0	0,0	0,0	0,0	0,0	0,0	0,0	0,0
Serviço da Dívida Interna	1.000.000,0	0,0	0,0	0,0	0,0	0,0	0,0	0,0	0,0	0,0
Reserva de Contingência										
Reserva de Contingência										
DESPESES (INTRA-ORÇAMENTÁRIAS) (II)	52.495.656,9	50.081.359,5	2.089.468,7	27.972.155,3	3,2	22.109.204,2	3.380.774,4	19.745.040,9	3,1	30.336.318,6
TOTAL (III) = (I + II)	943.642.000,0	1.025.563.096,4	49.059.864,5	876.888.945,1	100,00	148.674.151,2	132.794.652,9	645.603.751,6	100,00	379.959.344,7

FUNÇÃO / SUBFUNÇÃO	DOTAÇÃO INICIAL	DOTAÇÃO ATUALIZADA (a)	DESPESAS EMPENHADAS			SALDO (c) = (a-b)	DESPESAS LIQUIDADAS			SALDO (e) = (a-d)
			No Bimestre	Até 10/2022 (b)	% (b/total b)		No Bimestre	Até 10/2022 (d)	% (d/total d)	
	52.495.656,9	50.081.359,5	2.089.468,7	27.972.155,3	3,2	22.109.204,2	3.380.774,4	19.745.040,9	3,1	30.336.318,6
DESPESES (INTRA-ORÇAMENTÁRIAS)	1.515.656,9	1.515.656,9	220.725,4	1.116.218,7	0,1	399.438,2	220.725,4	1.116.218,7	0,2	399.438,2
Legislativa	156.000,0	156.000,0	14.313,5	84.158,9	0,0	71.841,1	14.313,5	84.158,9	0,0	71.841,1
Ação Legislativa	1.359.656,9	1.359.656,9	206.412,0	1.032.059,8	0,1	327.597,1	206.412,0	1.032.059,8	0,2	327.597,1
Administração Geral	6.845.050,0	8.713.793,2	1.868.743,2	8.713.793,2	1,0	0,0	1.387.369,6	7.531.778,2	1,2	1.182.015,1
Administração	6.845.050,0	8.713.793,2	1.868.743,2	8.713.793,2	1,0	0,0	1.387.369,6	7.531.778,2	1,2	1.182.015,1
Administração Geral	650.000,0	650.000,0	0,0	650.000,0	0,1	0,0	42.183,7	380.559,8	0,1	269.440,2
Segurança Pública	650.000,0	650.000,0	0,0	650.000,0	0,1	0,0	42.183,7	380.559,8	0,1	269.440,2
Administração Geral	3.812.200,0	3.322.200,0	0,0	3.312.200,0	0,4	10.000,0	78.408,1	1.917.478,9	0,3	1.404.721,1
Saúde	1.910.000,0	1.910.000,0	0,0	1.910.000,0	0,2	0,0	73.277,9	735.698,8	0,1	1.174.301,2
Administração Geral	1.065.000,0	1.065.000,0	0,0	1.065.000,0	0,1	0,0	0,0	974.661,5	0,2	90.338,5
Atenção Básica	687.200,0	197.200,0	0,0	187.200,0	0,0	10.000,0	5.130,2	75.951,6	0,0	121.248,4
Assistência Hospitalar e Ambulatorial	150.000,0	150.000,0	0,0	150.000,0	0,0	0,0	0,0	131.167,0	0,0	18.833,0
Vigilância Epidemiológica	13.352.750,0	13.271.709,4	0,0	12.900.000,0	1,5	371.709,4	1.446.082,9	7.860.993,5	1,2	5.410.715,9
Educação	122.750,0	42.750,0	0,0	0,0	0,0	42.750,0	0,0	0,0	0,0	42.750,0
Administração Geral	9.495.000,0	9.395.000,0	0,0	9.345.000,0	1,1	50.000,0	1.040.699,6	4.915.962,3	0,8	4.479.037,7
Ensino Fundamental	2.385.000,0	2.420.066,9	0,0	2.305.000,0	0,3	115.066,9	307.136,2	1.889.733,6	0,3	530.333,4
Educação Infantil	270.000,0	291.921,0	0,0	250.000,0	0,0	41.921,0	33.595,7	191.007,3	0,0	100.913,8
Educação de Jovens e Adultos	500.000,0	541.971,4	0,0	420.000,0	0,0	121.971,4	58.948,6	355.799,3	0,1	186.172,1
Educação Especial	580.000,0	580.000,0	0,0	580.000,0	0,1	0,0	5.702,9	508.491,0	0,1	71.509,0
Educação Básica	26.320.000,0	22.608.000,0	0,0	1.279.943,3	0,1	21.328.056,7	206.004,7	938.011,9	0,1	21.669.988,1
Encargos especiais	26.320.000,0	22.608.000,0	0,0	1.279.943,3	0,1	21.328.056,7	206.004,7	938.011,9	0,1	21.669.988,1
Serviço da Dívida Interna										

Francisco de Assis de Oliveira  
Contador - CRC RJ 087171/O-0

Matrícula: 10122

Oswaldir Pacheco da Rocha  
Sec. M. de Fazenda e Planejamento  
Matrícula 20.435Fabricia Helena de Souza  
Secretária Municipal de  
Controle InternoJoão  
Prefeito de São João de MeritiCHEFE DO PODER EXECUTIVO: JOÃO FERREIRA NETO  
RESPONSÁVEL PELA CONTABILIDADE: FRANCISCA DE ASSIS DE OLIVEIRA

Anexo II do RREO



MUNICÍPIO DE SAO JOAO DE MERITI  
 RELATÓRIO RESUMIDO DA EXECUÇÃO ORÇAMENTÁRIA  
 DEMONSTRATIVO DA RECEITA CORRENTE LÍQUIDA  
 ORÇAMENTOS FISCAL E DA SEGURIDADE SOCIAL  
 PERÍODO DE REFERÊNCIA : 5º Bimestre / 2022

R\$1,00

LRF, art 53, inciso I - Anexo 3

ESPECIFICAÇÃO	EVOLUÇÃO DA RECEITA REALIZADA NOS ÚLTIMOS 12 MESES												TOTAL	PREVISÃO
	NOV/2021	DEZ/2021	JAN/2022	FEV/2022	MAR/2022	ABR/2022	MAI/2022	JUN/2022	JUL/2022	AGO/2022	SET/2022	OUT/2022	ULT - 12 M.	ATUALIZADA
<b>RECEITAS CORRENTES (I)</b>	102.339.099,5	124.751.592,3	77.847.018,7	90.720.565,8	66.326.335,9	62.936.363,0	69.009.876,4	130.280.840,2	72.306.141,3	59.563.348,2	65.804.548,6	60.865.825,5	982.751.355,4	882.604.714,0
Impostos, Taxas e Contribuições de Melhoria	8.704.995,8	13.367.492,5	26.204.390,3	19.533.565,6	15.572.539,9	13.107.964,2	12.318.891,0	12.635.996,4	13.621.831,4	11.509.940,5	12.540.952,5	10.364.861,8	169.483.421,9	145.465.000,0
Imposto s/ a Prop. Predial/Territorial Urbana (IPTU)	1.954.831,9	1.844.114,5	7.966.921,0	10.159.925,1	6.772.133,8	2.556.874,9	3.378.741,7	2.992.051,3	2.860.465,8	3.006.434,2	3.923.425,6	2.695.154,6	50.110.874,2	55.832.000,0
Impostos s/ Serviços de Qualquer Natureza (ISS)	4.321.158,4	4.367.535,6	11.520.390,7	3.982.260,5	4.459.280,2	5.614.413,9	4.237.762,2	5.983.874,8	5.198.678,4	5.363.610,8	5.184.686,6	5.335.189,4	65.568.841,5	46.055.000,0
Impostos s/ Transmissão de Bens Imóveis	100.082,9	150.937,7	504.026,9	540.763,0	570.880,4	1.532.300,6	2.147.737,2	798.995,0	522.224,5	588.016,2	1.375.781,6	547.204,9	9.378.950,9	5.093.000,0
Imposto sobre a Renda e Proventos de Qualquer Natureza	1.413.715,1	6.410.193,0	3.759.151,4	1.972.338,1	1.937.053,2	1.549.681,7	1.031.430,9	1.229.605,6	3.707.869,3	1.064.432,5	996.339,9	865.565,6	25.937.376,3	18.320.000,0
Outros Impostos, Taxas e Contribuições de Melhoria	915.407,5	594.711,7	2.453.900,3	2.878.278,9	1.833.192,3	1.854.693,1	1.523.219,0	1.631.469,7	1.332.593,6	1.487.446,8	1.060.718,8	921.747,3	18.487.379,0	20.165.000,0
<b>RECEITA DE CONTRIBUIÇÕES</b>	3.285.756,5	5.219.398,3	2.540.650,2	4.114.684,1	3.467.001,3	4.296.218,5	2.927.752,4	3.798.791,2	4.101.146,0	3.540.220,1	3.576.046,9	2.843.651,4	43.711.316,9	49.235.000,0
<b>RECEITA PATRIMONIAL</b>	1.415.758,7	1.786.290,4	1.502.632,8	1.487.604,9	1.630.387,9	1.388.890,1	1.642.910,2	1.462.964,7	1.575.351,2	1.428.683,7	1.067.010,4	896.958,7	17.285.443,7	789.000,0
Rendimentos de Aplicação Financeira	1.407.428,4	1.785.155,3	1.497.833,5	1.482.822,0	1.625.690,1	1.384.152,4	1.638.147,7	1.458.154,3	1.570.532,1	1.423.836,0	1.062.140,7	891.782,6	17.227.675,1	750.000,0
Outras Receitas Patrimoniais	8.330,3	1.135,1	4.799,3	4.782,9	4.697,8	4.737,7	4.762,5	4.810,4	4.819,1	4.847,7	4.869,7	5.176,1	57.768,6	39.000,0
Receita Agropecuária	0,0	0,0	0,0	0,0	0,0	0,0	0,0	0,0	0,0	0,0	0,0	0,0	0,0	0,0
Receita Industrial	0,0	0,0	0,0	0,0	0,0	0,0	0,0	0,0	0,0	0,0	0,0	0,0	0,0	0,0
Receita de Serviços	0,0	0,0	0,0	0,0	0,0	0,0	0,0	0,0	0,0	0,0	0,0	0,0	0,0	0,0
<b>TRANSFERÊNCIAS CORRENTES</b>	88.535.776,8	103.913.182,0	47.329.253,6	65.292.345,6	45.388.427,3	43.953.118,3	51.791.622,9	112.136.946,6	52.740.366,9	42.766.118,3	48.310.464,7	46.532.156,6	748.689.779,6	681.115.714,0
Cota-Parte do FPM	9.954.384,7	11.917.930,0	8.287.758,6	11.569.012,2	7.013.604,6	8.313.604,9	9.248.055,9	8.653.321,1	11.646.825,8	8.458.382,8	7.780.265,6	7.402.659,5	110.245.805,7	83.625.000,0
Cota-Parte do ICMS	10.409.911,4	12.733.882,4	8.189.687,3	8.030.309,9	7.206.666,8	7.766.539,1	9.106.550,2	9.421.575,7	7.801.008,9	7.192.111,8	8.688.803,4	6.210.305,0	102.757.331,9	107.809.000,0
Cota-Parte do IPVA	1.134.083,0	1.191.240,2	3.546.347,6	9.208.927,0	3.625.668,6	3.147.231,7	2.299.791,8	1.581.498,1	1.626.196,6	1.621.485,3	1.073.241,3	1.022.544,9	31.078.256,1	29.780.000,0
Cota-Parte do ITR	0,0	0,0	0,0	0,0	0,0	0,0	0,0	0,0	0,0	0,0	0,0	0,0	0,0	0,0
Transferências da LC 87/1996	0,0	0,0	0,0	0,0	0,0	0,0	0,0	0,0	0,0	0,0	0,0	0,0	0,0	0,0
Transferências da LC 61/1989	263.487,0	303.986,5	0,0	204.427,3	227.655,8	224.593,9	154.501,5	175.521,6	192.215,2	133.996,0	202.667,9	212.019,8	2.295.072,5	2.985.000,0
Transferências do FUNDEB	11.525.520,5	11.249.110,6	12.170.904,5	12.973.145,5	11.434.587,6	10.781.637,8	11.787.630,7	11.181.644,4	10.188.178,3	9.818.855,4	10.912.638,2	8.790.043,9	132.813.897,4	143.896.000,0
Outras Transferências Correntes	55.248.390,2	66.517.032,3	15.134.575,6	23.306.523,7	15.880.243,9	13.719.510,9	19.195.092,8	81.123.385,7	21.285.942,1	15.541.287,0	19.652.848,3	22.894.583,5	369.499.416,0	313.020.714,0
<b>OUTRAS RECEITAS CORRENTES</b>	396.811,7	465.229,0	270.091,9	292.365,6	267.979,5	190.172,0	328.700,0	246.141,3	267.445,9	318.385,6	310.074,1	227.997,1	3.581.393,7	6.000.000,0
<b>DEDUÇÕES (II)</b>	5.394.907,8	7.635.784,7	4.155.278,7	7.603.821,1	4.910.913,4	5.688.605,6	4.817.403,0	5.359.430,7	5.206.288,0	4.710.265,4	4.592.497,5	3.474.418,5	63.549.614,4	62.695.000,0
Contrib. p/ o Plano de Seg. Soc. Serv.	1.042.534,6	3.055.532,0	150.524,1	1.801.285,9	1.296.194,3	1.798.211,7	655.623,2	1.393.047,4	1.798.136,9	1.229.070,3	1.195.939,7	504.912,7	15.921.012,8	16.405.000,0
Compensação Financ. entre Reg. Previd.	0,0	0,0	0,0	0,0	0,0	0,0	0,0	0,0	0,0	0,0	0,0	0,0	0,0	0,0
Rendimentos de Aplicações de Recursos Previdenciários	0,0	0,0	0,0	0,0	0,0	0,0	0,0	0,0	0,0	0,0	0,0	0,0	0,0	0,0
Dedução de Receita p/ Formação do FUNDEB	4.352.373,2	4.580.252,7	4.004.754,6	5.802.535,2	3.614.719,1	3.890.393,9	4.161.779,8	3.966.383,3	3.408.151,1	3.481.195,1	3.396.557,8	2.969.505,8	47.628.601,6	43.495.000,0
<b>RECEITA CORRENTE LÍQUIDA (III)</b>	96.944.191,7	117.115.807,6	73.691.740,0	83.116.744,7	61.415.422,5	57.247.757,4	64.192.473,4	124.921.409,5	67.099.853,3	54.853.082,8	61.212.051,1	57.391.207,0	919.201.741,0	819.909.714,0

Fonte :

Nota : Receita Corrente Líquida em reais e sem arredondamento :  
 R\$ 919.201.741,00

RCL dos últimos 12 meses

Francisca de Assis de Oliveira  
 Contadora - CRC RJ 087171/O-0  
 Matrícula: 10122

Oswaldir Pacheco da Rocha  
 Sec. M. de Fazenda e Planejamento  
 Matrícula 20.435

Fabrícia Helena de Souza  
 Secretária Municipal de  
 Controle Interno

CHEFE DO PODER EXECUTIVO: JOAO FERREIRA NETO  
 CONTABILIDADE: FRANCISCA DE ASSIS DE OLIVEIRA

Anexo 3 do RRFO



MUNICÍPIO DE SÃO JOÃO DE MERITI  
RELATÓRIO RESUMIDO DA EXECUÇÃO ORÇAMENTÁRIA  
DEMONSTRATIVO DAS RECEITAS E DESPESAS PREVIDENCIÁRIAS DO REGIME PRÓPRIO DOS SERVIDORES PÚBLICOS  
ORÇAMENTO DA SEGURIDADE SOCIAL  
PERÍODO DE REFERÊNCIA : 5º Bimestre / 2022

R\$ 1,00

LRF, art 53, inciso II - Anexo 4

REGIME PRÓPRIO DE PREVIDÊNCIA DOS SERVIDORES - RPPS				
FUNDO EM CAPITALIZAÇÃO (PLANO PREVIDENCIÁRIO)				
RECEITAS PREVIDENCIÁRIAS - RPPS (FUNDO EM CAPITALIZAÇÃO)	PREVISÃO ATUALIZADA	RECEITAS REALIZADAS		
		Até 5º Bim/2022		
RECEITAS CORRENTES (I)	61.628.000,0	78.442.335,2		
Receitas de Contribuições dos Segurados	16.405.000,0	11.822.946,2		
Civil	16.405.000,0	11.822.946,2		
Ativo	14.370.000,0	10.754.166,4		
Inativo	1.041.000,0	583.427,6		
Pensionista	994.000,0	485.352,2		
Militar	0,0	0,0		
Ativo	0,0	0,0		
Inativo	0,0	0,0		
Pensionista	45.006.000,0	66.342.116,5		
Receitas de Contribuições Patronais	45.006.000,0	66.342.116,5		
Civil	45.006.000,0	66.342.116,5		
Ativo	0,0	0,0		
Inativo	0,0	0,0		
Pensionista	0,0	0,0		
Militar	0,0	0,0		
Ativo	0,0	0,0		
Inativo	0,0	0,0		
Pensionista	204.000,0	102.976,8		
Receita Patrimonial	0,0	0,0		
Receitas Imobiliárias	204.000,0	102.976,8		
Receitas de Valores Mobiliários	0,0	0,0		
Outras Receitas Patrimoniais	0,0	0,0		
Receita de Serviços	13.000,0	174.295,7		
Outras Receitas Correntes	0,0	0,0		
Compensação Previdenciária do RGPS para o RPPS	12.000,0	0,0		
Aportes Periódicos para Amortização do Déficit Atuarial do RPPS (II)	1.000,0	174.295,7		
Demais Receitas Correntes	0,0	0,0		
RECEITAS DE CAPITAL (III)	0,0	0,0		
Alienação de Bens, Direitos e Ativos	0,0	0,0		
Amortização de Empréstimos	0,0	0,0		
Outras Receitas de Capital	0,0	0,0		
TOTAL DAS RECEITAS FUNDO DE CAPITALIZAÇÃO - RPPS (IV) = (I + III - II)	61.616.000,0	78.442.335,2		
DESPESAS PREVIDENCIÁRIAS - RPPS	DOTAÇÃO	DESPESAS EMPENHADAS	DESPESAS LIQUIDADAS	DESPESAS PAGAS
(FUNDO EM CAPITALIZAÇÃO)	ATUALIZADA	Até 5º Bim/2022	Até 5º Bim/2022	Até 5º Bim/2022
Benefícios - Civil	73.293.360,0	72.910.984,7	60.320.109,3	48.143.116,4
Aposentadorias	48.233.000,0	47.850.624,7	39.824.118,5	29.807.701,3
Pensões	25.060.360,0	25.060.360,0	20.495.990,8	16.335.415,1
Outros Benefícios Previdenciários	0,0	0,0	0,0	0,0
Outras Despesas Previdenciárias	0,0	0,0	0,0	0,0
Compensação Previdenciária do RPPS para o RGPS	0,0	0,0	0,0	0,0
Demais despesas Previdenciárias	0,0	0,0	0,0	0,0
TOTAL DAS DESPESAS FUNDO EM CAPITALIZAÇÃO RPPS (V)	73.293.360,0	72.910.984,7	60.320.109,3	48.143.116,4
RESULTADO FUNDO EM CAPITALIZAÇÃO (VI) = (IV - V)	-11.677.360,0	5.531.350,5	18.122.225,9	32.299.218,8
RECURSOS RPPS ARRECADADOS EM EXERCÍCIOS ANTERIORES		PREVISÃO ORÇAMENTÁRIA		
VALOR		0,0		
RESERVA ORÇAMENTÁRIA DO RPPS		PREVISÃO ORÇAMENTÁRIA		
VALOR		0,0		
APORTES DE RECURSOS PARA O FUNDO EM CAPITALIZAÇÃO DO RPPS		APORTES REALIZADAS		
Plano de Amortização - Contribuição Patronal Suplementar		0,0		
Plano de Amortização - Aporte Periódico de Valores Predefinidos		0,0		
Outros Aportes RPPS		0,0		
Recursos para Cobertura de Déficit Financeiro		0,0		
BENS E DIREITOS DO RPPS (FUNDO EM CAPITALIZAÇÃO)		PERÍODO DE REFERÊNCIA		
		Até 5º Bim/2022		
Caixa e Equivalentes de Caixa		0,0		
Investimentos e Aplicações		0,0		
Outros Bens e Direitos		0,0		
TOTAL DE BENS E DIREITOS DO RPPS		0,0		

CHEFE DO PODER EXECUTIVO: JOÃO FRANCISCA DE ASSIS DE OLIVEIRA  
RESPONSÁVEL PELA CONTABILIDADE: FRANCISCA DE ASSIS DE OLIVEIRA  
SIGFIS - Versão 2022Francisca de Assis de Oliveira  
Contadora - CRC RJ 087.171/O-0  
Matrícula: 10122

Data de Emissão: 18/01/2023 - 09:28h

Oswaldir Pacheco da Rocha  
Sec. M. de Fazenda e Planejamento  
Matrícula: 20.435Fabricia F. de Almeida  
Secretaria Municipal de  
Controle Interno

Anexo 4 do RRE



MUNICÍPIO DE SÃO JOÃO DE MERITI  
RELATÓRIO RESUMIDO DA EXECUÇÃO ORÇAMENTÁRIA  
DEMONSTRATIVO DAS RECEITAS E DESPESAS PREVIDENCIÁRIAS DO REGIME PRÓPRIO DOS SERVIDORES PÚBLICOS  
ORÇAMENTO DA SEGURIDADE SOCIAL  
PERÍODO DE REFERÊNCIA : 5º Bimestre / 2022

R\$ 1,00

LRF, art 53, inciso II - Anexo 4

FUNDO EM REPARTIÇÃO (Plano Financeiro)			
RECEITAS PREVIDENCIÁRIAS FUNDO EM REPARTIÇÃO - RPPS	PREVISÃO INICIAL	PREVISÃO ATUALIZADA	RECEITAS REALIZADAS
			Até 5º Bim/2022
	2.795.000,0	2.795.000,0	0,0
RECEITAS CORRENTES (VII)	0,0	0,0	0,0
Receitas de Contribuições dos Segurados	0,0	0,0	0,0
Civil	0,0	0,0	0,0
Ativo	0,0	0,0	0,0
Inativo	0,0	0,0	0,0
Pensionista	0,0	0,0	0,0
Militar	0,0	0,0	0,0
Ativo	0,0	0,0	0,0
Inativo	0,0	0,0	0,0
Pensionista	0,0	0,0	0,0
Receitas de Contribuições Patronais	0,0	0,0	0,0
Civil	0,0	0,0	0,0
Ativo	0,0	0,0	0,0
Inativo	0,0	0,0	0,0
Pensionista	0,0	0,0	0,0
Militar	0,0	0,0	0,0
Ativo	0,0	0,0	0,0
Inativo	0,0	0,0	0,0
Pensionista	0,0	0,0	0,0
Receita Patrimonial	0,0	0,0	0,0
Receitas Imobiliárias	0,0	0,0	0,0
Receitas de Valores Mobiliários	0,0	0,0	0,0
Outras Receitas Patrimoniais	0,0	0,0	0,0
Receita de Serviços	2.795.000,0	2.795.000,0	0,0
Outras Receitas Correntes	2.795.000,0	2.795.000,0	0,0
Compensação Previdenciária do RGPS para o RPPS	0,0	0,0	0,0
Demais Receitas Correntes	0,0	0,0	0,0
RECEITAS DE CAPITAL (VIII)	0,0	0,0	0,0
Alienação de Bens, Direitos e Ativos	0,0	0,0	0,0
Amortização de Empréstimos	0,0	0,0	0,0
Outras Receitas de Capital	0,0	0,0	0,0
TOTAL DAS RECEITAS FUNDO EM REPARTIÇÃO RPPS (IX) = (VII + VIII)	2.795.000,0	2.795.000,0	0,0

DESPESAS FUNDO EM REPARTIÇÃO - RPPS	DOTAÇÃO INICIAL	DOTAÇÃO ATUALIZADA	DESPESAS EMPENHADAS	DESPESAS LIQUIDADAS	DESPESAS PAGAS
			Até 5º Bim/2022	5º Bim/2022	5º Bim/2022
	0,0	0,0	0,0	0,0	0,0
Benefícios - Civil	0,0	0,0	0,0	0,0	0,0
Aposentadorias	0,0	0,0	0,0	0,0	0,0
Pensões	0,0	0,0	0,0	0,0	0,0
Outros Benefícios Previdenciários	0,0	0,0	0,0	0,0	0,0
Outras Despesas Previdenciárias	0,0	0,0	0,0	0,0	0,0
Compensação Previdenciária do RPPS para o RGPS	0,0	0,0	0,0	0,0	0,0
Demais despesas Previdenciárias	0,0	0,0	0,0	0,0	0,0
TOTAL DAS DESPESAS FUNDO EM REPARTIÇÃO RPPS (X)	2.795.000,0	2.795.000,0	0,0	0,0	0,0
RESULTADO FUNDO EM REPARTIÇÃO RPPS (XI) = (IX - X)					

APORTES DE RECURSOS PARA O FUNDO EM REPARTIÇÃO DO RPPS		APORTES REALIZADAS	
Recursos para Cobertura de Insuficiências Financeiras		0,0	
Recursos para Formação da Reserva		0,0	
BENS E DIREITOS DO FUNDO (FUNDO EM REPARTIÇÃO)		SALDO ATUAL	
Caixa e Equivalentes de Caixa		0,0	
Investimentos e Aplicações		0,0	
Outro Bens e Direitos		0,0	

RECEITAS DA ADMINISTRAÇÃO - RPPS	PREVISÃO INICIAL	PREVISÃO ATUALIZADA	RECEITAS REALIZADAS
			Até 5º Bim/2022
Receitas Correntes	0,0	0,0	0,0
Total das Receitas da Administração RPPS (XII)	0,0	0,0	0,0

Francisca de Assis de Oliveira  
Contadora-CRC RJ 087171/O-0

Matrícula: 10422

Oswaldir Pacheco da Rocha  
Sec. M. de Fazenda e Planejamento  
Matrícula 20.435Fabriceia Helena de Souza  
Secretária Municipal de  
Controle InternoCHEFE DO PODER EXECUTIVO: JOÃO FERREIRA NETO  
RESPONSÁVEL PELA CONTABILIDADE: FRANCISCA DE ASSIS DE OLIVEIRA  
SIGFIS - Versão 2022

Data de Emissão: 18/01/2023 09:26h

Anexo 4 do RRE



MUNICÍPIO DE SÃO JOÃO DE MERITI  
RELATÓRIO RESUMIDO DA EXECUÇÃO ORÇAMENTÁRIA  
DEMONSTRATIVO DAS RECEITAS E DESPESAS PREVIDENCIÁRIAS DO REGIME PRÓPRIO DOS SERVIDORES PÚBLICOS  
ORÇAMENTO DA SEGURIDADE SOCIAL  
PERÍODO DE REFERÊNCIA : 5º Bimestre / 2022


LRF, art 53, inciso II - Anexo 4

R\$ 1,00

DESPESAS DA ADMINISTRAÇÃO - RPPS	DOTAÇÃO INICIAL	DOTAÇÃO ATUALIZADA	DESPESAS EMPENHADAS	DESPESAS LIQUIDADAS	DESPESAS PAGAS
			Até 5º Bim/2022	5º Bim/2022	5º Bim/2022
Despesas Correntes (XIII)	5.078.000,0	5.080.000,0	4.529.729,2	3.591.770,9	3.523.426,1
Despesas de Capital (XIV)	63.000,0	61.000,0	0,0	0,0	0,0
Total das Despesas da Administração RPPS (XV)=(XIII+XIV)	5.141.000,0	5.141.000,0	4.529.729,2	3.591.770,9	3.523.426,1
Resultado da Administração RPPS (XVI)=(XII-XV)	-5.141.000,0	-5.141.000,0	-4.529.729,2	-3.591.770,9	-3.523.426,1

BENEFÍCIOS PREVIDENCIÁRIOS MANTIDOS PELO TESOUREIRO		
RECEITAS PREVIDENCIÁRIAS (BENEFÍCIOS MANTIDOS PELO TESOUREIRO)	PREVISÃO ATUALIZADA (a)	RECEITAS REALIZADAS ATÉ O BIM (b)
Contribuição do Servidores	0,0	0,0
Demais Receitas Previdenciárias	0,0	0,0
TOTAL DAS RECEITAS(BENEFÍCIOS MANTIDOS PELO TESOUREIRO (XVII))	0,0	0,0

DESPESAS PREVIDENCIÁRIAS (BENEFÍCIOS MANTIDOS PELO TESOUREIRO)	DOTAÇÃO ATUALIZADA (c)	DESPESAS EMPENHADAS Até o Bimestre (d)	DESPESAS LIQUIDADAS Até o Bimestre (e)	DESPESAS PAGAS Até o Bimestre (f)
Aposentadorias	0,0	0,0	0,0	0,0
Pensões	0,0	0,0	0,0	0,0
Outras Despesas Previdenciárias	0,0	0,0	0,0	0,0
TOTAL DAS DESPESAS (BENEFÍCIOS MANTIDOS PELO TESOUREIRO)(XVIII)	0,0	0,0	0,0	0,0

  
Francisca de Assis de Oliveira  
Contadora - CRC RJ 087171/O-0  
Matricula: 10122  
Oswaldir Paes da Rocha  
Sec. M. de Fazenda e Planejamento  
Matricula 20.435  
Fabiana Helena de Souza  
Secretaria Municipal de  
Controle Interno



MUNICÍPIO DE SÃO JOÃO DE MERITI  
RELATÓRIO RESUMIDO DA EXECUÇÃO ORÇAMENTÁRIA  
DEMONSTRATIVO DOS RESULTADOS PRIMÁRIO E NOMINAL  
ORÇAMENTOS FISCAL E DA SEGURIDADE SOCIAL  
PERÍODO DE REFERÊNCIA : 5º Bimestre / 2022

R\$1,00

LRF, art 53, inciso III - Anexo 6a

ACIMA DA LINHA

RECEITAS PRIMÁRIAS	PREVISÃO ATUALIZADA	Jan a Out/2022
		RECEITAS REALIZADAS
RECEITAS CORRENTES (I)	839.109.714,0	716.964.687,7
Impostos, Taxas e Contribuições de Melhoria	145.465.000,0	147.410.933,6
Imposto s/ a Prop. Predial/Territorial Urbana (IPTU)	55.832.000,0	46.312.127,9
Impostos s/ Serviços de Qualquer Natureza (ISS)	46.055.000,0	56.880.147,4
Imposto s/ Transmissão de Bens Imóveis (ITBI)	5.093.000,0	9.127.930,1
Imposto de Renda Retido na Fonte (IRRF)	18.320.000,0	18.113.468,0
Outros Impostos, Taxas e Contribuições de Melhoria	20.165.000,0	16.977.260,2
Contribuições	49.235.000,0	35.206.162,0
Receita Patrimonial	789.000,0	14.083.394,4
Aplicações Financeiras (II)	750.000,0	14.035.091,2
Outras Receitas Patrimoniais	39.000,0	48.303,2
Transferências Correntes¹	637.620.714,0	517.544.845,0
Cota Parte FPM (80%)	68.245.000,0	71.696.329,1
Cota Parte ICMS (80%)	86.247.000,0	63.690.830,3
Cota Parte IPVA (80%)	23.824.000,0	23.002.346,3
Cota Parte ITR (80%)	0,0	0,0
L.C. Nº 87/96 - ICMS Desoneração (80%)	0,0	0,0
L.C. Nº 61/89	2.388.000,0	1.382.079,1
Transferências do FUNDEB	139.790.000,0	110.039.266,3
Outras Transferências Correntes	317.126.714,0	247.733.993,9
Demais Receitas Correntes	6.000.000,0	2.719.352,7
Outras Receitas Financeiras (III)	0,0	0,0
Receitas Correntes Restantes	6.000.000,0	2.719.352,7
RECEITAS PRIMÁRIAS CORRENTES (IV)=(I-III)	838.359.714,0	702.929.596,5
RECEITAS DE CAPITAL (V)	59.514.286,0	61.162.799,5
Operações de Crédito (VI)	0,0	0,0
Amortização de Empréstimos (VII)	0,0	0,0
Alienação de Bens	25.001.286,0	26.923.632,0
Receita de Alienação de Investimentos Temporários (VIII)	0,0	0,0
Receita de Alienação de Investimentos Permanentes (IX)	0,0	0,0
Outras Alienações de bens	25.001.286,0	26.923.632,0
Transferências de Capital	34.513.000,0	34.239.167,5
Convênios	29.507.000,0	1.126.464,9
Outras Transferências de Capital	5.006.000,0	33.112.702,6
Outras Receitas de Capital	0,0	0,0
Outras Receitas de Capital não Primárias (X)	0,0	0,0
Outras Receitas de Capital Primárias	0,0	0,0
RECEITAS PRIMÁRIAS DE CAPITAL (XI) = (V-VI-VII-VIII-IX-X)	59.514.286,0	61.162.799,5
RECEITA PRIMÁRIA TOTAL (XII) = (IV + XI)	897.874.000,0	764.092.396,0

DESPESAS PRIMÁRIAS	DOTAÇÃO ATUALIZADA	Jan a Out/2022					
		DESPESAS EMPENHADAS	DESPESAS LIQUIDADAS	DESPESAS PAGAS (a)	RESTOS A PAGAR PROCESSADOS PAGOS (b)	RESTOS A PAGAR NÃO PROCESSADOS	
DESPESAS CORRENTES (XIII)	879.987.184,6	775.181.942,9	576.985.036,8	473.370.349,4	112.627.986,0	LIQUIDADOS	PAGOS (c)
Pessoal e Encargos Sociais	391.902.091,4	378.384.145,6	308.621.409,7	264.693.058,3	50.871.721,9	114.131.234,2	114.131.234,2
Juros e Encargos da Dívida (XIV)	1.150.000,0	250.000,0	91.902,7	63.203,8	17.243,6	10.162,7	10.162,7
Outras Despesas Correntes	486.935.093,2	396.547.797,3	268.271.724,4	208.614.087,2	61.739.000,5	0,0	0,0
DESPESAS PRIMÁRIAS CORRENTES (XV) = (XIII - XIV)	878.837.184,6	774.931.942,9	576.893.134,1	473.307.145,6	112.610.722,4	114.121.071,6	114.121.071,6
DESPESAS DE CAPITAL (XVI)	93.633.112,3	73.734.846,9	48.873.673,9	28.147.817,7	3.693.770,0	114.131.234,2	114.131.234,2
Investimentos	103.713.112,3	64.719.022,3	41.434.078,3	22.486.261,6	3.552.544,6	14.923.302,4	14.923.302,4
Inversões Financeiras	0,0	0,0	0,0	0,0	0,0	0,0	0,0
Concessão de Empréstimos (XVII)	0,0	0,0	0,0	0,0	0,0	0,0	0,0
Aquisição de Título de Capital já Integralizado (XVIII)	0,0	0,0	0,0	0,0	0,0	0,0	0,0
Aquisição de Título de Crédito (XIX)	0,0	0,0	0,0	0,0	0,0	0,0	0,0
Demais Inversões Financeiras	0,0	0,0	0,0	0,0	0,0	0,0	0,0
Amortização da Dívida (XX)	-10.080.000,0	9.015.824,6	7.439.595,6	5.661.556,2	141.225,4	0,0	0,0
DESPESAS PRIMÁRIAS DE CAPITAL (XXI)=(XVI-XVII-XVIII-XIX-X)	103.713.112,3	64.719.022,3	41.434.078,3	22.486.261,5	3.552.544,6	14.923.302,4	14.923.302,4
RESERVA DE CONTINGÊNCIA (XXII)	1.861.440,0	0,0	0,0	0,0	0,0	0,0	0,0
DESPESA PRIMÁRIA TOTAL (XXIII) = (XV+XXI+XXII)	984.411.736,9	839.650.965,2	618.327.212,4	495.793.407,1	116.163.267,0	129.054.536,6	129.054.536,6
RESULTADO PRIMÁRIO - Acima da Linha (XXIV) = (XIIa - (XXIII)a)				23.081.185,2			

Francisca de Assis de Oliveira  
Contadora - CRC RJ 087171/O-0Oswaldir Pacheco da Rocha  
Sec. M. de Fazenda e Planejamento  
Matrícula 20.435Fabrizia Helena de  
Secretaria Municipal de  
Controle InternoCHEFE DO PODER EXECUTIVO  
RESPONSÁVEL PELA CONTABILIDADE: FRANCISCA DE ASSIS DE OLIVEIRA

Data de Emissão: 18/01/2023 09:26h

Anexo 6b do RREC

SIGFIS - Versão 2022




MUNICÍPIO DE SÃO JOÃO DE MERITI  
RELATÓRIO RESUMIDO DA EXECUÇÃO ORÇAMENTÁRIA  
**DEMONSTRATIVO DO RESULTADO PRIMÁRIO**  
ORÇAMENTOS FISCAL E DA SEGURIDADE SOCIAL  
PERÍODO DE REFERÊNCIA : 5º Bimestre / 2022

R\$1,00

LRF, art 53, inciso III - Anexo 6a

META FISCAL PARA O RESULTADO PRIMÁRIO		VALOR CORRENTE
Meta fixada no Anexo de Metas Fiscais da LDO para o exercício de referência		0,0
JUROS NOMINAIS		Jan a Out/2022
		VALOR INCORRIDO
Encargos e Variações Monetárias Ativos (XXV)		14.035.091,2
Encargos e Variações Monetárias Passivas (XXVI)		91.902,7
<b>RESULTADO NOMINAL - Acima da Linha (XXVII) = XXIV + (XXV - XXVI)</b>		37.024.373,7
META FISCAL PARA O RESULTADO NOMINAL		VALOR CORRENTE
Meta fixada no Anexo de Metas Fiscais da LDO para o exercício de referência		0,0

Fonte :

Nota :<sup>1</sup>Para efeito deste Demonstrativo, o montante das Transferências Correntes corresponde, dentre outras receitas, ao total das Transferências Intergovernamentais, excluídas as Deduções da Receita Corrente para Formação do FUNDEB.  
Francisca de Assis de Oliveira  
Contadora - CRC RJ 087171/O-0  
Matricula: 10122  
Oswaldir Paolucci da Rocha  
Sec. M. de Fazenda e Planejamento  
Matricula 20.435  
Fabriceia Helena de Souza  
Secretária Municipal de  
Controle InternoCHEFE DO PODER EXECUTIVO: JOÃO FERREIRA NETO  
RESPONSÁVEL PELA CONTABILIDADE: FRANCISCA DE ASSIS DE OLIVEIRA

SIGFIS - Versão 2022

Data de Emissão: 18/01/2023 09:26h

Anexo 6b do RRE




MUNICÍPIO DE SÃO JOÃO DE MERITI  
RELATÓRIO RESUMIDO DA EXECUÇÃO ORÇAMENTÁRIA  
DEMONSTRATIVO DOS RESULTADOS PRIMÁRIO E NOMINAL  
ORÇAMENTOS FISCAL E DA SEGURIDADE SOCIAL  
PERÍODO DE REFERÊNCIA : 5º Bimestre / 2022

LRF, art 53, inciso III - Anexo 6b

R\$ Milhares

CÁLCULO DO RESULTADO NOMINAL	ABAIXO DA LINHA	
	Em 31/12/2021 (a)	Em 31/Out/2022 (b)
DÍVIDA CONSOLIDADA (XXVIII)	189.452.891,10	160.236.813,90
DEDUÇÕES (XXIX)	41.063.956,90	-17.714.195,80
Disponibilidade de Caixa	41.063.956,90	-17.714.195,80
Disponibilidade de Caixa Bruta	379.476.566,60	152.620.513,20
(-) Restos a Pagar Processados (XXX)	338.412.609,70	170.334.709,00
Demais Haveres Financeiros	0,00	0,00
DÍVIDA CONSOLIDADA LÍQUIDA (XXXI) = (XXVIII - XXIX)	148.388.934,20	177.951.009,70
RESULTADO NOMINAL - Abaixo da Linha (XXXII) = (XXXIa - XXXIb)	-29.562.075,50	
AJUSTE METODOLÓGICO	Até o 5º Bimestre / 2022	
VARIAÇÃO SALDO RPP = (XXXIII) = (XXX a - XXX b)	168.077.900,70	
RECEITA DE ALIENAÇÃO DE INVESTIMENTOS PERMANENTES (IX)	0,00	
PASSIVOS RECONHECIDOS NA DC (XXXIV)	0,00	
VARIAÇÃO CAMBIAL (XXXV)	0,00	
PAGAMENTOS DE PRECATÓRIOS INTEGRANTES DA DC (XXXVI)	0,00	
OUTROS AJUSTES (XXXVII)	0,00	
RESULTADO NOMINAL AJUSTADO - Abaixo da Linha (XXXVIII)=(XXXII-XXXIII-IX+XXXIV+XXXV-XXXVI+XXXVII)	-197.639.976,20	
RESULTADO PRIMÁRIO - Abaixo da Linha (XXXIX) = XXXVIII - (XXV - XXVI)	-210.645.152,80	
INFORMAÇÕES ADICIONAIS	PREVISÃO ORÇAMENTÁRIA	
SALDO DE EXERCÍCIOS ANTERIORES	0,00	
Recursos Arrecadados em Exercícios Anteriores - RPPS	0,00	
Superávit Financeiro Utilizado para Abertura e Reabertura de Créditos Adicionais	0,00	
RESERVA ORÇAMENTÁRIA DO RPS	0,00	

  
Francisca de Assis de Oliveira  
Contadora-CRC RJ 087171/O-0  
Matrícula: 10122  
Oswaldir Pacheco da Rocha  
Sec. M. de Fazenda e Planejamento  
Matrícula 20.435  
Fabrícia Helena de Souza  
Secretária Municipal de  
Controle Financeiro

Fonte :

CHEFE DO PODER EXECUTIVO: JOÃO FERREIRA NETO  
RESPONSÁVEL PELA CONTABILIDADE: FRANCISCA DE ASSIS DE OLIVEIRA  
SIGFIS - Versão 2022

Emissão: 18/01/2023 09:26h

Anexo 6b do RREO

MUNICÍPIO DE SÃO JOÃO DE MERITI  
RELATÓRIO RESUMIDO DA EXECUÇÃO ORÇAMENTÁRIA  
DEMONSTRATIVO DOS RESTOS A PAGAR POR PODER E ÓRGÃO  
ORÇAMENTOS FISCAL E DA SEGURIDADE SOCIAL  
PERÍODO DE REFERÊNCIA : 5º Bimestre / 2022


R\$1,00

LRF, art 53, inciso V - Anexo 7

LRF, art 53, inciso V - Anexo 7

PODER/ÓRGÃO	RESTOS A PAGAR PROCESSADOS E NÃO PROCESSADOS LIQUIDADOS					RESTOS A PAGAR NÃO-PROCESSADOS				
	Inscritos		Canc.	Pagos	Saldo	Exerc. Ant.	Inscritos 2021	Canc.	Pagos	Saldo
	Exerc. Ant.	2021								
RESTOS A PAGAR (EXCETO INTRA-ORÇAMENTÁRI)										
EXECUTIVO										
PREFEITURA SAO JOAO DE MERITI	62.004.627,2	37.672.208,3	0,0	30.903.075,0	68.773.760,5	58.180.920,7	126.480.362,3	346.545,7	80.060.931,4	104.253.805,9
FUNDO MUN SAÚDE SÃO JOÃO DE MERITI	56.184.641,4	68.938.215,9	255.167,4	59.922.608,5	64.945.081,4	37.169.366,8	46.496.324,8	192.726,0	32.974.372,0	50.498.593,6
INSTITUTO PREV SERV PUBL SÃO JOÃO ME	34.053.515,1	1.942.977,7	0,0	32.969.828,1	3.026.664,7	0,0	10.508,0	0,0	24.532,7	-14.024,7
FUNDO MUN EDUCAÇÃO SÃO JOAO DE ME	3.807,0	0,0	0,0	0,0	3.807,0	43.328,7	0,0	0,0	0,0	43.328,7
FUNDO MUN DIR CRIANÇA ADOL S JOAO M	0,0	0,0	0,0	0,0	0,0	295.750,0	0,0	0,0	0,0	295.750,0
FUNDO ESP CONS AMB DES SUST S. J. MEI	63.728,7	0,0	0,0	0,0	63.728,7	0,0	0,0	0,0	0,0	0,0
FUNDO MUN ASSIST SOCIAL SAO JOAO ME	465.945,3	780.260,1	0,0	499.653,9	746.351,5	6.459.824,7	1.850.019,2	0,0	248.003,3	8.061.840,6
FUNDO ILUM. PÚBLICA SÃO JOÃO DE MERI	6.162.524,9	7.524.493,1	0,0	52.721,2	13.634.296,8	3.771.843,1	2.119.507,2	0,0	71.703,8	5.819.646,5
FUNDO MUN GEST RECURSOS FUNDEB SJ	13.536.710,8	7.262.610,8	0,0	7.278.744,3	13.520.577,3	7.230.211,6	16.807.365,9	0,0	3.778.584,8	20.258.992,7
LEGISLATIVO										
CAMARA SAO JOAO DE MERITI	0,0	0,0	0,0	0,0	0,0	0,0	0,0	0,0	0,0	0,0
TOTAL (I)	172.475.500,4	124.120.765,9	255.167,4	131.626.831,0	164.714.267,9	113.151.245,6	193.764.087,4	539.271,7	117.158.128,0	189.217.933,3
RESTOS A PAGAR (INTRA-ORÇAMENTÁRIOS) (II)										
EXECUTIVO										
PREFEITURA SAO JOAO DE MERITI	1.799.010,3	44.078.285,3	0,0	43.722.991,8	2.154.303,8	115.562,9	268.160,0	0,0	0,0	383.722,9
FUNDO MUN SAÚDE SÃO JOÃO DE MERITI	2.023.121,7	233.501,2	0,0	0,0	2.256.622,9	30.235,2	0,0	0,0	0,0	30.235,2
FUNDO MUN EDUCAÇÃO SÃO JOAO DE ME	-3.806,8	0,0	0,0	0,0	-3.806,8	-43.721,6	0,0	0,0	0,0	-43.721,6
FUNDO ESP CONS AMB DES SUST S. J. MEI	774,8	0,0	0,0	0,0	774,8	0,0	0,0	0,0	0,0	0,0
FUNDO MUN ASSIST SOCIAL SAO JOAO ME	9.070,1	0,0	0,0	0,0	9.070,1	0,0	0,0	0,0	0,0	0,0
FUNDO ILUM. PÚBLICA SÃO JOÃO DE MERI	17.169,0	2.596,4	0,0	0,0	19.765,4	0,0	0,0	0,0	0,0	0,0
FUNDO MUN GEST RECURSOS FUNDEB SJ	1.005.476,2	758.538,0	0,0	580.303,0	1.183.711,2	1.037.409,5	3.065.834,3	0,0	0,0	4.103.243,8
TOTAL (II)	4.850.815,3	45.072.920,9	0,0	44.303.294,8	5.620.441,4	1.139.486,0	3.333.994,3	0,0	0,0	4.473.480,3
TOTAL (I + II)	177.326.315,7	169.193.686,8	255.167,4	175.930.125,8	170.334.709,3	114.290.731,6	197.098.081,7	539.271,7	117.158.128,0	193.691.413,6

  
Francisca de Assis de Oliveira  
Contadora-CRC RJ 087171/O-0  
Matricula: 10122

  
Oswaldir Pacheco da Rocha  
Sec. M. de Fazenda e Planejamento  
Matricula 20.435

  
Fabrícia Zetina de Sousa  
Secretária Municipal de  
Controle Interno

CHEFE DO PODER EXECUTIVO: JOÃO FERREIRA NETO  
RESPONSÁVEL PELA CONTABILIDADE: FRANCISCA DE ASSIS DE OLIVEIRA

SIGFIS - Versão 2022

Data de Emissão: 18/01/2023 09:26h

Anexo 7 do RREO



MUNICÍPIO DE SÃO JOÃO DE MERITI  
RELATÓRIO RESUMIDO DA EXECUÇÃO ORÇAMENTÁRIA  
DEMONSTRATIVO DAS RECEITAS E DESPESAS COM MANUTENÇÃO E DESENVOLVIMENTO DO ENSINOORÇAMENTOS FISCAL E DA SEGURIDADE SOCIAL  
PERÍODO DE REFERÊNCIA : 5º Bimestre / 2022

R\$1,00

LEI 9.394/96, art 72 - Anexo 8

RECEITA RESULTANTE DE IMPOSTOS (Arts. 212 e 212-A da Constituição Federal)

RECEITA RESULTANTE DE IMPOSTOS	PREVISÃO ATUALIZADA (a)	RECEITAS REALIZADAS	
		Até 5º Bim/2022 (b)	% (b/a)
1-RECEITAS DE IMPOSTOS	125.300.000,0	130.433.673,4	104,10
1.1-Receita Resultante do Imposto sobre a Propriedade Predial e Territorial Urbana - IPTU	55.832.000,0	46.312.127,9	82,95
1.2-Receita Resultante do Imposto sobre Transmissão Inter Vivos - ITBI	5.093.000,0	9.127.930,1	179,23
1.3-Receita Resultante do Imposto sobre Serviços de Qualquer Natureza - ISS	46.055.000,0	56.880.147,4	123,50
1.4-Receita Resultante do Imposto sobre Imposto de Renda Retido na Fonte - IRRF	18.320.000,0	18.113.468,0	98,87
2-RECEITAS DE TRANSFERÊNCIAS CONSTITUCIONAIS E LEGAIS	224.199.000,0	198.467.560,5	88,52
2.1-Cota-Parte FPM	83.625.000,0	88.373.490,9	105,68
2.1.1-Parcela referente à CF art. 159, I, alínea b	76.900.000,0	83.385.811,7	108,43
2.1.2-Parcela referente à CF art. 159, I, alíneas d e e	6.725.000,0	4.987.679,3	74,17
2.2-Cota-Parte ICMS	107.809.000,0	79.613.537,9	73,85
2.3-Cota-Parte IPI-Exportação	2.985.000,0	1.727.598,9	57,88
2.4-Cota-Parte ITR	0,0	0,0	
2.5-Cota-Parte IPVA	29.780.000,0	28.752.932,8	96,55
2.6-Cota-Parte IOF-Ouro	0,0	0,0	
2.7-Compensações Finan. provenientes de Impostos e Transf. Constitucionais	0,0	0,0	
3-TOTAL DA RECEITA RESULTANTE DE IMPOSTOS (1 + 2)	349.499.000,0	328.901.233,9	94,11
4- TOTAL DESTINADO AO FUNDEB - 20% DE ((2.1.1) + (2.2) + (2.3) + (2.4) + (2.5))	43.494.800,0	38.695.976,3	88,97
5- VALOR MÍNIMO A SER APLICADO ALEM DO VALOR DESTINADO AO FUNDEB - 5% DE ((2.1.1) + (2.2) + (2.3) + (2.4) + (2.5)) + 25% DE ((1.1) + (1.2) + (1.3) + (1.4) + (2.1.2) + (2.6) + (2.7))	43.879.950,0	43.529.332,2	99,20

Francisca de Assis de Oliveira  
Contadora-CRC RJ 087171/O-0  
Matricula: 10122Oswaldir Pacheco da Rocha  
Sec. M. de Fazenda e Planejamento  
Matricula 20.435Fabiana Helena de Souza  
Secretaria Municipal de  
ContabilidadeCHEFE DO PODER EXECUTIVO: JOÃO FERREIRA NETO  
RESPONSÁVEL PELA CONTABILIDADE: FRANCISCA DE ASSIS DE OLIVEIRA  
SIGFIS - Versão 2022

Data de Emissão: 18/01/2023 09:26h

Anexo 8 do RREC

MUNICÍPIO DE SÃO JOÃO DE MERITI  
RELATÓRIO RESUMIDO DA EXECUÇÃO ORÇAMENTÁRIA  
DEMONSTRATIVO DAS RECEITAS E DESPESAS COM MANUTENÇÃO E DESENVOLVIMENTO DO ENSINO  
DEMONSTRATIVO DAS RECEITAS E DESPESAS COM MANUTENÇÃO E DESENVOLVIMENTO DO ENSINO  
ORÇAMENTOS FISCAL E DA SEGURIDADE SOCIAL  
PERÍODO DE REFERÊNCIA : 5º Bimestre / 2022

LEI 9.394/96, art 72 - Anexo 8

R\$1,00

RECEITAS RECEBIDAS DO FUNDEB NO EXERCÍCIO	PREVISÃO ATUALIZADA (a)	RECEITAS REALIZADAS	
		Até 5º Bim/2022 (b)	% (b/a)
6- RECEITAS RECEBIDAS DO FUNDEB	144.150.000,0	111.728.253,2	77,51
6.1- Transferências de Recursos do FUNDEB	140.044.000,0	111.728.253,2	79,78
6.1.1- Principal	139.790.000,0	110.039.266,3	78,72
6.1.2- Rendimento de Aplicação Financeira	254.000,0	1.688.986,9	664,96
6.2- FUNDEB - Complementação da União - VAAF	4.106.000,0	0,0	0,00
6.2.1- Principal	4.106.000,0	0,0	0,00
6.2.2- Rendimento de Aplicação Financeira	0,0	0,0	0,00
6.3- FUNDEB - Complementação da União - VAAT	0,0	0,0	0,00
6.3.1- Principal	0,0	0,0	0,00
6.3.2- Rendimento de Aplicação Financeira	0,0	0,0	0,00
7- RESULTADO LÍQUIDO DAS TRANSFERÊNCIAS DO FUNDEB (6.1.1 - 4)	96.295.200,0	71.343.290,1	74,09
RECURSOS RECEBIDOS EM EXERCÍCIOS ANTERIORES E NÃO UTILIZADOS		VALOR	
8- TOTAL DOS RECURSOS DE SUPERÁVIT			0,0
8.1- SUPERÁVIT DO EXERCÍCIO IMEDIATAMENTE ANTERIOR			0,0
8.2- SUPERÁVIT RESIDUAL DE OUTROS EXERCÍCIOS			0,0

9- TOTAL DOS RECURSOS DO FUNDEB DISPONÍVEIS PARA UTILIZAÇÃO (6 + 8) 111.728.253,2

DESPESAS COM RECURSOS DO FUNDEB	DOTAÇÃO ATUALIZADA (c)	DESPESAS EMPENHADAS Até o Bimestre (d)	DESPESAS LIQUIDADAS Até o Bimestre (e)	DESPESAS PAGAS Até o Bimestre (f)
10- PROFISSIONAIS DA EDUCAÇÃO BÁSICA	98.860.836,2	97.328.040,6	58.243.234,3	51.568.071,6
10.1- Educação Infantil	19.698.144,3	19.663.077,4	11.123.690,2	9.859.075,3
10.1.1- Creche	12.183.077,4	12.183.077,4	6.548.974,2	5.797.314,1
10.1.2- Pré-escola	7.515.067,0	7.480.000,0	4.574.716,0	4.061.761,2
10.2- Ensino Fundamental	79.162.691,9	77.664.963,3	47.119.544,1	41.708.996,3
11- OUTRAS DESPESAS	45.265.163,8	42.667.342,3	39.966.270,9	39.825.227,6
11.1- Educação Infantil	10.227.163,8	9.508.814,8	8.830.560,8	8.830.160,2
11.1.1- Creche	6.895.081,9	6.546.661,9	5.868.407,9	5.868.006,6
11.1.2- Pré-escola	3.332.081,9	2.962.152,9	2.962.152,9	2.962.153,6
11.2- Ensino Fundamental	35.038.000,0	33.158.527,5	31.135.710,1	30.995.067,5
12- TOTAL DAS DESPESAS COM RECURSOS DO FUNDEB (10 + 11)	144.126.000,0	139.995.382,9	98.209.505,2	91.393.299,3

## INDICADORES DO FUNDEB

DESPESAS CUSTEADAS COM RECEITAS DO FUNDEB RECEBIDAS NO EXERCÍCIO	DESPESAS EMPENHADAS Até o Bimestre (d)	DESPESAS LIQUIDADAS Até o Bimestre (e)	DESPESAS PAGAS Até o Bimestre (f)
13- Despesas com Profissionais da Educação Básica	97.328.040,6	58.243.234,3	51.568.071,6
14- Despesas Impostos e Transferências de Impostos	139.995.382,9	98.209.505,2	91.393.299,3
15- Despesas Complementação da União - VAAF	0,0	0,0	0,0
16- Despesas Complementação da União - VAAT	0,0	0,0	0,0
17- Despesas Complementação da União - VAAT Aplicadas na Educação Infantil	0,0	0,0	0,0
18- Despesas Complementação da União - VAAT Aplicadas em Despesa de Capital	0,0	0,0	0,0

INDICADORES - Art. 212-A, Inciso XI e § 3º - Constituição Federal	VALOR EXIGIDO (i)	VALOR APLICADO (j)	VALOR CONSIDERADO APÓS DEDUÇÕES (k)	% APLICADO (l)
19- Mín. 70% do FUNDEB na Remuneração dos Profissionais Educ. Básica	78.209.777,2	58.243.234,3	58.243.234,3	52,1
20- Perc. 50% da Complem. da União ao FUNDEB (VAAT) na Educ. Infantil	0,0	0,0	0,0	0,0
21- Mín de 15% da Complem. da União ao FUNDEB-VAAT em Desp. de Capital	0,0	0,0	0,0	0,0

INDICADOR - Art. 25, § 3º - Lei nº 14.113 de 2020 (Máximo de 10% do Superávit)	VALOR MÁXIMO PERMITIDO (m)	VALOR NÃO APLICADO (n)	NÃO APLICADO APÓS AJUSTE (o)	% NÃO APLICADO (p)
22- Total da Receita Recebida e não Aplicada no Exercício	11.172.825,3	-28.267.129,8	-28.267.129,8	-25,3

INDICADOR - Art. 25, § 3º - Lei nº 14.113 de 2020 (Aplicação do Superávit de Exercício Anterior)	VALOR DE SUPERÁVIT PERMITIDO NO EXER. ANTERIOR (q)	VALOR NÃO APLICADO NO EXERCÍCIO ANTERIOR (r)	VALOR DE SUPERÁVIT APLICADO ATÉ O 1º QUADR. (s)	VALOR APLIC. ATÉ O 1º QUADR. QUE INTEGRARÁ O LIMITE CONSTITUCIONAL (t)	VALOR APLICADO APÓS O 1º QUADR. (u)	VALOR NÃO APLICADO (v)
23- Total das Despesas custeadas com Superávit do FUNDEB	12.679.721,8	0,0	0,0	0,0	0,0	0,0
23.1- Total das Desp. custeadas com FUNDEB - Impostos e Transf. de Impostos	12.474.265,5	0,0	0,0	0,0	0,0	0,0
23.2- Total das Desp. custeadas c/ FUNDEB - Complm. União (VAAF + VAAT)	205.456,3	0,0	0,0	0,0	0,0	0,0

CHEFE DO PODER EXECUTIVO: JOÃO FERREIRA NETO  
RESPONSÁVEL PELA CONTABILIDADE: FRANCISCA DE ASSIS DE OLIVEIRA  
Contadora - CRC RJ 087171/O-0  
SIGFIS - Versão 2022

Matrícula: 10122

Oswaldir Pacheco da Rocha  
Sec. M. de Fazenda e Planejamento  
Matrícula 20.435

Data de Emissão: 18/01/2023 09:26h

Fabricia Brito de Souza  
Secretaria Municipal de  
Educação

Anexo 8 do RREO



MUNICÍPIO DE SÃO JOÃO DE MERITI  
RELATÓRIO RESUMIDO DA EXECUÇÃO ORÇAMENTÁRIA  
DEMONSTRATIVO DAS RECEITAS E DESPESAS COM MANUTENÇÃO E DESENVOLVIMENTO DO ENSINOORÇAMENTOS FISCAL E DA SEGURIDADE SOCIAL  
PERÍODO DE REFERÊNCIA : 5º Bimestre / 2022

R\$1,00

LEI 9.394/96, art 72 - Anexo 8

DESPESAS COM MANUTENÇÃO E DESENVOLVIMENTO DO ENSINO - MDE - CUSTEADAS COM RECEITAS DE IMPOSTOS (EXCETO FUNDB)				
DESPESAS COM AÇÕES TÍPICAS DE MDE - RECEITAS DE IMPOSTOS EXCETO FUNDB (Por área de Atuação)	DOTAÇÃO ATUALIZADA (c)	DESPESAS EMPENHADAS Até o Bimestre (d)	DESPESAS LIQUIDADAS Até 5º Bim/2022 (e)	DESPESAS PAGAS Até 5º Bim/2022 (f)
24- EDUCAÇÃO INFANTIL	9.270.500,0	7.105.830,4	5.106.084,4	3.428.526,4
24.1- Creche	4.107.000,0	3.813.742,1	1.999.607,3	1.332.709,0
24.2- Pré-escola	5.163.500,0	3.292.088,3	3.106.477,2	2.095.817,4
25- ENSINO FUNDAMENTAL	54.195.500,0	53.348.144,9	26.841.947,9	18.748.025,5
26- TOTAL DAS DESPESAS COM AÇÕES DO MDE	63.466.000,0	60.453.975,3	31.948.032,3	22.176.551,9

APURAÇÃO DAS DESPESAS PARA FINS DE LIMITE MÍNIMO CONSTITUCIONAL		VALOR
27- TOTAL DAS DESPESAS DE MDE CUSTEADAS COM RECURSOS DE IMPOSTOS		130.157.537,47
28 (-) RESULTADO LÍQUIDO DAS TRANSFERÊNCIAS DO FUNDEB = (L7)		71.343.290,06
29 (-) RESTOS A PAGAR NÃO PROCESSADOS INSCRITOS NO EXERCÍCIO SEM DISPONIBILIDADE FINANCEIRA DE RECURSOS DO FUNDEB		0,00
30 (-) RESTOS A PAGAR NÃO PROCESSADOS INSCRITOS NO EXERCÍCIO SEM DISPONIBILIDADE FINANCEIRA DE RECURSOS DE IMPOSTOS		0,00
31 (-) CANCELAMENTO, NO EXERCÍCIO, DE RESTOS A PAGAR INSCRITOS COM DISPONIBILIDADE FINANCEIRA DE RECURSOS DE IMPOSTOS VINCULADOS AO ENSINO		0,00
32- TOTAL DAS DESPESAS PARA FINS DE LIMITE (27 - (28 + 29 + 30 + 31))		58.814.247,41

APURAÇÃO DO LIMITE MÍNIMO CONSTITUCIONAL	VALOR EXIGIDO (x)	VALOR APLICADO (w)	% APLICADO (y)
33- APLICAÇÃO EM MDE SOBRE A RECEITA RESULTANTE DE IMPOSTOS	82.225.308,47	58.814.247,41	17,88

RESTOS A PAGAR INSCRITOS EM EXERCÍCIOS ANTERIORES COM DISPONIBILIDADE FINANCEIRA DE RECURSOS DE IMPOSTOS DO FUNDEB	SALDO INICIAL (x)	RP LIQUIDADOS (aa)	RP PAGOS (ab)	RP CANCELADOS (ac)	SALDO FINAL (ad)
34- RESTOS A PAGAR DE DESPESAS COM MDE	0,00	0,00	0,00	0,00	0,00
34.1- Executados com recursos de Impostos e Transferências de Impostos	0,00	0,00	0,00	0,00	0,00
34.2- Executados com recursos do FUNDEB - Impostos	0,00	0,00	0,00	0,00	0,00
34.3- Executados com recursos do FUNDEB - VAAF e VAAT	0,00	0,00	0,00	0,00	0,00

RECEITAS ADICIONAIS PARA FINANCIAMENTO DO ENSINO	PREVISÃO ATUALIZADA (a)	RECEITAS REALIZADAS Até o Bimestre (b)
35- RECEITA DE TRANSFERÊNCIAS DO FNDE (incluindo rendimentos de aplicação Financeira)	18.909.500,0	16.070.514,6
35.1- Salário-Educação	16.511.000,0	14.570.595,9
35.2- PDDE	2.000,0	0,0
35.3- Transferências Diretas - PNAE	2.392.500,0	1.496.951,5
35.4- PNATE	1.000,0	0,0
35.5- Outras Transferências do FNDE	3.000,0	2.967,2
36- RECEITA DE TRANSFERÊNCIAS DE CONVÊNIOS	5.174.500,0	0,0
37- RECEITA DE ROYALTIES DESTINADOS À EDUCAÇÃO	416.250,0	5.691.257,1
38- RECEITA DE OPERAÇÕES DE CRÉDITO	0,0	0,0
39- OUTRAS RECEITAS PARA FINANCIAMENTO DO ENSINO	1.000,0	3.713.139,6
40- TOTAL RECEITAS ADICIONAIS PARA FINANCIAMENTO DO ENSINO (35 + 36 + 37 + 38 + 39)	24.501.250,0	25.474.911,3

DESPESAS CUSTEADAS COM RECEITAS ADICIONAIS PARA FINANCIAMENTO DO ENSINO (Por Área de Atuação)	DOTAÇÃO ATUALIZADA (c)	DESPESAS EMPENHADAS Até o Bimestre (d)	DESPESAS LIQUIDADAS Até o Bimestre (e)	DESPESAS PAGAS Até o Bimestre (f)
41- EDUCAÇÃO INFANTIL	6.458.580,21	2.093.205,84	5.285.994,83	5.129.708,70
41.1- Creche	4.944.810,16	1.041.006,47	4.172.400,12	4.168.486,62
41.2- Pré-escola	1.513.770,05	1.052.199,37	1.113.594,71	961.222,08
42- ENSINO FUNDAMENTAL	15.735.277,72	19.906.531,17	13.193.855,20	10.643.691,66
43- ENSINO MÉDIO	0,00	0,00	0,00	0,00
44- ENSINO SUPERIOR	0,00	0,00	0,00	0,00
45- ENSINO PROFISSIONAL NÃO INTEGRADO AO ENSINO REGULAR	1.052.250,00	1.047.042,95	400.180,24	289.170,16
46- TOTAL DE DESPESAS CUSTEADAS COM RECURSOS ADICIONAIS PARA FINANCIAMENTO DO ENSINO	23.246.107,93	23.046.779,96	18.880.030,27	16.062.570,52

Francisca de Assis de Oliveira  
Contadora-CRC RJ 087171/O-0  
Matricula: 10122Oswaldir Rangel da Rocha  
Sec. M. de Fazenda e Planejamento  
Matricula 20.435Fabricia Zilena de Souza  
Secretaria Municipal de  
Controle InternoCHEFE DO PODER EXECUTIVO: JOAO FERREIRA NETO  
RESPONSÁVEL PELA CONTABILIDADE: FRANCISCA DE ASSIS DE OLIVEIRA  
SIGFIS - Versão 2022

Data de Emissão: 18/01/2023 09:26h

Anexo 8 do RRE

MUNICÍPIO DE SÃO JOÃO DE MERITI  
RELATÓRIO RESUMIDO DA EXECUÇÃO ORÇAMENTÁRIA  
DEMONSTRATIVO DAS RECEITAS E DESPESAS COM MANUTENÇÃO E DESENVOLVIMENTO DO ENSINO  
DEMONSTRATIVO DAS RECEITAS E DESPESAS COM MANUTENÇÃO E DESENVOLVIMENTO DO ENSINO  
ORÇAMENTOS FISCAL E DA SEGURIDADE SOCIAL  
PERÍODO DE REFERÊNCIA : 5º Bimestre / 2022

LEI 9.394/96, art 72 - Anexo 8

	DOTAÇÃO ATUALIZADA (c)	DESPESAS EMPENHADAS Até o Bimestre (d)	DESPESAS LIQUIDADAS Até o Bimestre (e)	DESPESAS PAGAS Até o Bimestre (f)
TOTAL GERAL DAS DESPESAS COM EDUCAÇÃO				R\$ Milhares
	207.592.000,00	200.449.358,27	130.157.537,47	113.571.851,27
47- TOTAL GERAL DAS DESPESAS COM EDUCAÇÃO	202.614.675,00	198.437.380,36	129.827.951,17	113.571.851,27
47.1- Despesas Correntes	123.181.971,07	122.010.781,96	70.467.051,86	64.465.796,50
47.1.1- Pessoal Ativo	0,00	0,00	0,00	0,00
47.1.2- Pessoal Inativo	0,00	0,00	0,00	0,00
47.1.3- Transferências às instituições comunitárias, confessionais ou filantrópicas sem fin	79.432.703,93	76.426.598,40	59.360.899,31	49.106.054,77
47.1.4- Outras Despesas Correntes	4.977.325,00	2.011.977,91	329.586,30	0,00
47.2- Despesas de Capital	0,00	0,00	0,00	0,00
47.2.1- Transferências às instituições comunitárias, confessionais ou filantrópicas sem fin	4.977.325,00	2.011.977,91	329.586,30	0,00
47.2.2- Outras Despesas de Capital				

  
Francisca de Assis de Oliveira  
Contadora - CRC RJ 087171/O-0  
Matrícula: 10122

  
Oswaldir Rangel da Rocha  
Sec. M. de Fazenda e Planejamento  
Matrícula 20.435

  
Fabrícia Helena de Souza  
Secretária Municipal de  
Controle Interno



CONTROLE DA DISPONIBILIDADE FINANCEIRA E CONCILIAÇÃO BANCÁRIA		FUNDEB (ae)	SALÁRIO EDUCAÇÃO (af)
48- DISPONIBILIDADE FINANCEIRA EM 31 DE DEZEMBRO DE <EXERCÍCIO ANTERIOR>		25.441.974,94	5.222.107,18
49- (+) INGRESSO DE RECURSOS ATÉ O BIMESTRE		111.728.253,17	14.570.595,90
50- (-) PAGAMENTOS EFETUADOS ATÉ O BIMESTRE (orçamentário e restos a pagar)		0,00	0,00
51- (=) DISPONIBILIDADE FINANCEIRA ATÉ O BIMESTRE		137.170.228,11	19.792.703,08
52- (+) AJUSTES POSITIVOS		0,00	0,00
53- (-) AJUSTES NEGATIVOS (OUTROS VALORES EXTRAORÇAMENTÁRIOS)		0,00	0,00
54- (=) SALDO FINANCEIRO CONCILIADO (Saldo Bancário))		137.170.228,11	19.792.703,08

INDICADORES AJUSTADOS		
Mínimo de. 70% do FUNDEB na Remuneração dos Profissionais Educação. Básica		
VALOR EXIGIDO	VALOR APLICADO	% APLICADO
78.209.777,22	51.568.071,64	46,15

APLICAÇÃO EM MDE SOBRE A RECEITA RESULTANTE DE IMPOSTOS			
TOTAL DAS DESPESAS DE MDE CUSTEADAS COM RECURSOS DE IMPOSTOS	(-) RESULTADO LÍQUIDO DAS TRANSFERÊNCIAS DO FUNDEB = (L7)	TOTAL DAS DESPESAS PARA FINS DE LIMITE	% APLICADO
113.569.851,17	71.343.290,06	42.226.561,11	12,84

RESULTADO DAS CRÍTICAS APLICADAS SOBRE A GERAÇÃO DO ANEXO 08 RREO	
Crítica 01: Ok.	
Crítica 02: Ok.	
Crítica 03: Ok.	
Crítica 04: Ok.	
Crítica 05: Ok.	
Crítica 06: Ok.	

**Observação:**  
As críticas não impedem a emissão do anexo, mas é importante que sejam observadas e, eventualmente, corrigidos os dados (Especialmente os da tabela Despesas Educação), pois elas podem afetar o cálculo dos índices apresentados no relatório. Outros esclarecimentos poderão ser obtidos através do Help Desk.

Francisca de Assis de Oliveira  
Contadora -CRC RJ 087171/O-0  
Matricula: 10122

Oswaldir Penedo da Rocha  
Sec. M. de Fazenda e Planejamento  
Matricula 20.435

Fabrizia Helena de Souza  
Secretaria Municipal de  
Contabilidade

CHEFE DO PODER EXECUTIVO: JOÃO FERREIRA NETO  
RESPONSÁVEL PELA CONTABILIDADE: FRANCISCA DE ASSIS DE OLIVEIRA  
SIGFIS - Versão 2022

Data de Emissão: 18/01/2023 09:26h

Anexo 8 do RREO

MUNICÍPIO DE SÃO JOÃO DE MERITI  
RELATÓRIO RESUMIDO DA EXECUÇÃO ORÇAMENTÁRIA  
DEMONSTRATIVO DAS RECEITAS DE IMPOSTOS E DAS DESPESAS PRÓPRIAS COM SAÚDE  
ORÇAMENTOS FISCAL E DA SEGURIDADE SOCIAL  
PERÍODO DE REFERÊNCIA : 5º Bimestre / 2022

R\$ 1,00

ADCT, art 77 - Anexo 12

RECEITAS RESULTANTES DE IMPOSTOS E TRANSFERÊNCIAS CONSTITUCIONAIS E LEGAIS		PREVISÃO INICIAL	PREVISÃO ATUALIZADA (a)	RECEITAS REALIZADAS				
				Até 5º Bim/2022 (b)	% (B/A) x 100			
<b>RECEITA DE IMPOSTOS LÍQUIDA (I)</b>		<b>125.300.000,0</b>	<b>125.300.000,0</b>	<b>130.433.673,5</b>	<b>104,1</b>			
Receita Resultante do Imposto Predial e Territorial - IPTU		55.832.000,0	55.832.000,0	46.312.128,0	82,9			
IPTU		44.919.200,0	44.919.200,0	39.808.557,0	88,6			
Multa, Juros de Mora, Dívida Ativa e Outros Encargos do IPTU		10.912.800,0	10.912.800,0	6.503.571,0	59,6			
Receita Resultante do Imposto sobre Transmissão Inter Vivos - ITBI		5.093.000,0	5.093.000,0	9.127.930,1	179,2			
ITBI		5.089.000,0	5.089.000,0	4.696.878,6	92,3			
Multa, Juros de Mora, Dívida Ativa e Outros Encargos do ITBI		4.000,0	4.000,0	4.431.051,5	110.776,3			
Receita Resultante do Imposto sobre Serviços de Qualquer Natureza - ISS		46.055.000,0	46.055.000,0	56.880.147,4	123,5			
ISS		45.039.500,0	45.039.500,0	56.147.379,1	124,7			
Multa, Juros de Mora, Dívida Ativa e Outros Encargos do ISS		1.015.500,0	1.015.500,0	732.768,3	72,2			
Receita Resultante do Imposto sobre a e Proventos de Qualquer Natureza Retido na Fonte - IRRF		18.320.000,0	18.320.000,0	18.113.468,0	98,9			
<b>RECEITAS DE TRANSFERÊNCIAS CONSTITUCIONAIS E LEGAIS (II)</b>		<b>217.474.000,0</b>	<b>217.474.000,0</b>	<b>193.479.881,3</b>	<b>89,0</b>			
Cota-Parte FPM		76.900.000,0	76.900.000,0	83.385.811,7	108,4			
Cota-Parte ITR		0,0	0,0	0,0	0,0			
Cota-Parte ICMS		107.809.000,0	107.809.000,0	79.613.537,9	73,8			
Cota-Parte IPVA		29.780.000,0	29.780.000,0	28.752.932,8	96,6			
Cota-Parte IPI-Exportação		2.985.000,0	2.985.000,0	1.727.598,9	57,9			
Compensações Financeiras Provenientes de Impostos e Transferências Constitucionais		0,0	0,0	0,0	0,0			
Desoneração ICMS (LC 87/1996)		0,0	0,0	0,0	0,0			
Outras		0,0	0,0	0,0	0,0			
<b>Total das Receitas Resultantes de Impostos e Transferências Constitucionais e Legais (III)=(I)+(II)</b>		<b>342.774.000,0</b>	<b>342.774.000,0</b>	<b>323.913.554,8</b>	<b>94,5</b>			
DESPESAS COM AÇÕES E SERVIÇOS PÚBLICOS DE SAÚDE (ASPS) - POR SUBFUNÇÃO E CATEGORIA ECONÔMICA	DOTAÇÃO INICIAL	DOTAÇÃO ATUALIZADA (c)	DESPESAS EMPENHADAS		DESPESAS LIQUIDADAS		DESPESAS PAGAS	
			Até 5º Bim/2022 (d)	% (d/c) x100	Até 5º Bim/2022 (e)	% (e/c) x100	Até 5º Bim/2022 (f)	% (f/c) x100
ATENÇÃO BÁSICA (IV)	3.840.000,0	4.622.530,0	3.575.000,0	77,3	3.402.589,4	73,6	0,0	0,0
Despesas Correntes	3.680.000,0	4.602.530,0	3.575.000,0	77,7	3.402.589,4	73,9	0,0	0,0
Despesas de Capital	160.000,0	20.000,0	0,0	0,0	0,0	0,0	0,0	0,0
ASSISTÊNCIA HOSPITALAR E AMBULATORIAL (V)	3.284.200,0	10.997.550,0	10.588.502,9	96,3	10.089.800,4	91,7	7.178.801,4	65,3
Despesas Correntes	2.277.200,0	2.329.235,0	2.125.367,2	91,2	1.693.300,4	72,7	737.823,5	31,7
Despesas de Capital	1.007.000,0	8.668.315,0	8.463.135,7	97,6	8.396.500,0	96,9	6.440.977,9	74,3
SUORTE PROFILÁTICO E TERAPÊUTICO (VI)	612.000,0	426.470,0	0,0	0,0	0,0	0,0	0,0	0,0
Despesas Correntes	612.000,0	426.470,0	0,0	0,0	0,0	0,0	0,0	0,0
Despesas de Capital	0,0	0,0	0,0	0,0	0,0	0,0	0,0	0,0
VIGILÂNCIA SANITÁRIA (VII)	0,0	0,0	0,0	0,0	0,0	NAN	0,0	NAN
Despesas Correntes	0,0	0,0	0,0	0,0	0,0	NAN	0,0	NAN
Despesas de Capital	0,0	0,0	0,0	0,0	0,0	NAN	0,0	NAN
VIGILÂNCIA EPIDEMIOLÓGICA (VIII)	0,0	0,0	0,0	0,0	0,0	NAN	0,0	NAN
Despesas Correntes	0,0	0,0	0,0	0,0	0,0	NAN	0,0	NAN
Despesas de Capital	0,0	0,0	0,0	0,0	0,0	NAN	0,0	NAN
CHEFE DO PODER EXECUTIVO: JOAO FERREIRA NETO	505.000,0	350.000,0	350.000,0	100,0	297.800,6	85,1	0,0	0,0
RESPONSÁVEL PELA CONTABILIDADE: FRANCISCA DE ASSIS DE OLIVEIRA	490.000,0	350.000,0	350.000,0	100,0	297.800,6	85,1	0,0	0,0
Contador - CRC RJ 087171/O-0	15.000,0	0,0	0,0	0,0	0,0	NAN	0,0	NAN
<div>Francisca de Assis de Oliveira Oswalmino Benevides da Rocha Sec. M. de Fazenda e Planejamento Matrícula 20.435</div>								

CHefe do Poder Executivo: JOAO FERREIRA NETO

RESPONSÁVEL PELA CONTABILIDADE: FRANCISCA DE ASSIS DE OLIVEIRA

Contador - CRC RJ 087171/O-0

Matrícula: 10122

Secretaria Municipal de Planejamento

Controle Interno

Data de Emissão: 18/01/2023 09:27h

Anexo 12 do RREO

Francisca de Assis de Oliveira

Secretaria Municipal de Planejamento  
Data de Emissão: 18/01/2023 09:27h  
Controle InternoOswaldir Penedo da Rocha  
Matrícula: 20.435

Anexo 12 do RREO



MUNICÍPIO DE SÃO JOÃO DE MERITI  
RELATÓRIO RESUMIDO DA EXECUÇÃO ORÇAMENTÁRIA  
DEMONSTRATIVO DAS RECEITAS DE IMPOSTOS E DAS DESPESAS PRÓPRIAS COM SAÚDE  
ORÇAMENTOS FISCAL E DA SEGURIDADE SOCIAL  
PERÍODO DE REFERÊNCIA : 5º Bimestre / 2022

R\$ 1,00

ADCT, art 77 - Anexo 12

ALIMENTAÇÃO E NUTRIÇÃO (IX)

Despesas Correntes

Despesas de Capital

OUTRAS SUBFUNÇÕES (X)

Despesas Correntes

Despesas de Capital

TOTAL (XI) = (IV + V + VI + VII + VIII + IX + X)

	0,0	0,0	0,0	NAN	0,0	NAN	0,0	NAN
	0,0	0,0	0,0	NAN	0,0	NAN	0,0	NAN
	0,0	0,0	0,0	NAN	0,0	NAN	0,0	NAN
	44.183.650,0	44.500.650,0	44.054.824,5	99,0	37.766.581,9	84,9	31.082.453,3	69,8
	44.163.650,0	43.997.650,0	43.732.283,0	99,4	37.444.040,4	85,1	31.082.453,3	70,6
	20.000,0	503.000,0	322.541,5	64,1	322.541,5	64,1	0,0	0,0
	52.424.850,0	60.897.200,0	58.568.327,4	96,2	51.556.772,3	84,7	38.261.254,7	62,8

## APURAÇÃO DO CUMPRIMENTO DO LIMITE MÍNIMO PARA APLICAÇÃO EM ASPS

Total das Despesas com ASPS (XII) = (XI)	58.568.327,4	51.556.772,3	38.261.254,7
(-) Restos a Pagar Não Processados Inscritos Indevidamente no Exercício sem Disponibilidade Financeira (XIII)	0,0	0,0	0,0
(-) Despesas Custeadas com Recursos Vinculados à Parcela do Percentual Mínimo que não foi Aplicado em Exercícios Anteriores (XIV)	0,0	0,0	0,0
(-) Despesas Custeadas com Disponibilidade de Caixa Vinculada aos Restos a Pagar Cancelados (XV)	0,0	0,0	0,0
(-) Despesas Custeadas com Disponibilidade de Caixa Vinculada aos Restos a Pagar Cancelados (XV)	58.568.327,4	51.556.772,3	38.261.254,7
(=) VALOR APLICADO EM ASPS (XVI) = (XII - XIII - XIV - XV)			48.587.033,2
Despesa Mínima a ser Aplicada em ASPS (XVII) = (III) x 15% (LC 141/2012)			0,0
Despesa Mínima a ser Aplicada em ASPS (XVII) = (III) x % (Lei Orgânica Municipal)	0,0	2.969.739,1	
Despesa Mínima a ser Aplicada em ASPS (XVII) = (III) x % (Lei Orgânica Municipal)		0,0	
Diferença entre o Valor Aplicado e a Despesa Mínima a ser Aplicada (XVIII) = (XVI (d ou e) - XVII)			
Limite não Cumprido (XIX) = (XVIII) (Quando valor for inferior a zero)	18,1	15,9	
PERCENTUAL DA RECEITA DE IMPOSTOS E TRANSFERÊNCIAS CONSTITUCIONAIS E LEGAIS APLICADO EM ASPS (XVII/III) * 100			
(mínimo de 15% conforme LC nº 141/2012 ou % da Lei Orgânica Municipal)			

## LIMITE NÃO CUMPRIDO

CONTROLE DO VALOR REFERENTE AO PERCENTUAL MÍNIMO NÃO CUMPRIDO EM EXERCÍCIOS ANTERIORES PARA  
FINS DE APLICAÇÃO DOS RECURSOS VINCULADOS CONFORME ARTIGOS 25 E 26 DA LC 141/2012

Saldo Inicial (no exercício atual) h	Despesas Custeadas no Exercício de Referência			Saldo Final (não aplicado) (l) = (h - i ou j)
	Empenhadas (i)	Liquidadas (j)	Pagas (k)	
Diferença de limite não cumprido em 2022 (saldo final = XIX d)	0,0	0,0	0,0	0,0
Diferença de limite não cumprido em 2022 (saldo final = XIX d)	0,0	0,0	0,0	0,0
Diferença de limite não cumprido em Exercícios Anteriores (saldo inicial igual ao saldo final do demonstrativo do exercício anterior)	0,0	0,0	0,0	0,0

## TOTAL DA DIFERENÇA DE LIMITE NÃO CUMPRIDO EM EXERCÍCIOS ANTERIORES (XX)

## EXECUÇÃO DE RESTOS A PAGAR

EXERCÍCIO DO EMPENHO	Valor Mínimo para aplicação em ASPS (m)	Valor aplicado em ASPS no exercício (n)	Valor aplicado além do limite mínimo (o) = (n-m), se < 0 então (o) = 0	Total inscrito em RP no exercício (p)	RPNP Inscritos Indevidamente no Exercício sem Disponibilidade Financeira q = (r)=0	Valor inscrito em RP considerado no Limite (r)=(p-(o+q)) se < 0 então (r) = (0)	Total de RP pagos (s)	Total de RP a pagar (t)	Total de RP cancelados ou prescritos (u)	Diferença entre o valor aplicado além do limite e o total do RP (v) = ((o + q) - u))
Empenhos de 2022 (regra nova)	48.587.033,2	58.568.327,4	9.981.294,2	0,0	0,0	0,0	0,0	0,0	0,0	0,0
Empenhos de 2021 (regra nova)	0,0	0,0	0,0	0,0	0,0	0,0	0,0	0,0	0,0	0,0
Empenhos de 2018	0,0	0,0	0,0	0,0	0,0	0,0	0,0	0,0	0,0	0,0
Empenhos de 2017	0,0	0,0	0,0	0,0	0,0	0,0	0,0	0,0	0,0	0,0
Empenhos de 2016 e anteriores	0,0	0,0	0,0	0,0	0,0	0,0	0,0	0,0	0,0	0,0

CHEFE DO PODER EXECUTIVO: JOAO FERREIRA NETO  
RESPONSÁVEL PELA CONTABILIDADE: FRANCISCA DE ASSIS DE OLIVEIRAFrancisca de Assis de Oliveira  
Contadora - CRC RJ 087171/O-0Data de Emissão: 18/01/2023 09:27h  
Secretaria Municipal de  
ContabilidadeOswaldir Paes da Rocha  
Sec. M. de Fazenda e Planejamento  
Matricula 20.435

Anexo 12 do RREO



MUNICÍPIO DE SÃO JOÃO DE MERITI  
RELATÓRIO RESUMIDO DA EXECUÇÃO ORÇAMENTÁRIA  
DEMONSTRATIVO DAS RECEITAS DE IMPOSTOS E DAS DESPESAS PRÓPRIAS COM SAÚDE  
ORÇAMENTOS FISCAL E DA SEGURIDADE SOCIAL  
PERÍODO DE REFERÊNCIA: 5º Bimestre / 2022

R\$ 1,00

ADCT, art 77 - Anexo 12

TOTAL DOS RESTOS A PAGAR CANCELADOS OU PRESCRITOS ATÉ O FINAL DO EXERCÍCIO ATUAL QUE AFETARAM O CUMPRIMENTO DO LIMITE (XXI)	0,0
TOTAL DOS RESTOS A PAGAR CANCELADOS OU PRESCRITOS ATÉ O FINAL DO EXERCÍCIO ANTERIOR QUE AFETARAM O CUMPRIMENTO DO LIMITE (XXII)	0,0
TOTAL DOS RESTOS A PAGAR CANCELADOS OU PRESCRITOS NO EXERCÍCIO ATUAL QUE AFETARAM O CUMPRIMENTO DO LIMITE (XXIII) = (XXI - XXII)	0,0

CONTROLE DE RESTOS A PAGAR CANCELADOS OU PRESCRITOS CONSIDERADOS PARA FINS DE APLICAÇÃO DA  
DISPONIBILIDADE DE CAIXA CONFORME ARTIGO 248§ 1º e 2º DA LC 141/2012

	Saldo Inicial (w)	Despesas Custeadas no Exercício de Referência			Saldo Final (não aplicado) (aa) = (w - (x ou y))
		Empenhadas (x)	Liquidadas (v)	Pagas (z)	
Restos a pagar cancelados ou prescritos em 2022 a serem compensados (XXIV)	0,0	0,0	0,0	0,0	0,0
Restos a pagar cancelados ou prescritos em 2022 a serem compensados (XXV)	0,0	0,0	0,0	0,0	0,0
Restos a pagar cancelados ou prescritos em exercícios anteriores a serem compensados (XXVI) (saldo inicial igual ao saldo final do demonstrativo anterior)	0,0	0,0	0,0	0,0	0,0
RP cancelados ou prescritos em exercícios anteriores a serem compensados (XXVII)	0,0	0,0	0,0	0,0	0,0
TOTAL DE RESTOS A PAGAR CANCELADOS OU PRESCRITOS A COMPENSAR (XXVIII)	0,0	0,0	0,0	0,0	0,0

RECEITAS ADICIONAIS PARA O FINANCIAMENTO DA SAÚDE NÃO COMPUTADAS NO CÁLCULO DO MÍNIMO	PREVISÃO INICIAL	PREVISÃO ATUALIZADA (a)	RECEITAS REALIZADAS	
			<Período Atual> (b)	% (B/A) x 100
RECEITAS DE TRANSFERÊNCIA PARA A SAÚDE (XXVIII)	210.486.700,0	210.486.700,0	189.302.145,6	89,9
Provenientes da União	203.098.000,0	203.098.000,0	153.681.319,0	75,7
Provenientes dos Estados	7.359.700,0	7.359.700,0	33.070.465,8	449,3
Provenientes de Outros Municípios	29.000,0	29.000,0	2.550.360,8	8.794,3
RECEITAS DE OPERAÇÕES DE CRÉDITO INTERNAS E EXTERNAS VINCULADAS À SAÚDE (XXIX)	0,0	0,0	0,0	0,0
OUTRAS RECEITAS (XXX)	0,0	0,0	0,0	0,0
TOTAL DE RECEITAS ADICIONAIS PARA FINANCIAMENTO DA SAÚDE (XXXI) = (XXVIII + XXIX + XXX)	210.486.700,0	210.486.700,0	189.302.145,6	89,9

DESPESAS COM SAÚDE POR SUBFUNÇÕES E CATEGORIA ECONÔMICA NÃO COMPUTADAS NO CÁLCULO DO MÍNIMO	DOTAÇÃO INICIAL	DOTAÇÃO ATUALIZADA (c)	DESPESAS EMPENHADAS		DESPESAS LIQUIDADAS		DESPESAS PAGAS	
			Até 5º Bim/2022 (d)	% (d/c) x 100	Até 5º Bim/2022 (e)	% (e/c) x 100	Até 5º Bim/2022 (f)	% (f/c) x 100
ATENÇÃO BÁSICA (XXXII)	47.610.060,0	59.373.721,0	71.875.512,4	121,1	38.525.436,7	64,9	28.265.794,8	47,6
Despesas Correntes	41.471.060,0	48.565.032,0	66.741.407,0	137,4	33.391.331,3	68,8	28.265.794,8	58,2
Despesas de Capital	6.139.000,0	10.808.689,0	5.134.105,4	47,5	5.134.105,4	47,5	0,0	0,0
ASSISTÊNCIA HOSPITALAR E AMBULATORIAL (XXXIII)	151.118.540,0	171.146.996,0	132.407.153,8	77,4	94.011.309,0	54,9	63.622.147,0	37,2
Despesas Correntes	140.439.000,0	125.853.672,9	107.451.961,4	85,4	78.455.049,4	62,3	55.953.071,0	44,5
Despesas de Capital	10.679.540,0	45.293.323,1	24.955.192,3	55,1	15.556.259,6	34,3	7.669.076,0	16,9
SUPOORTE PROFILÁTICO E TERAPÊUTICO (XXXIV)	3.982.000,0	3.982.000,0	0,1	0,0	0,1	0,0	0,1	0,0
Despesas Correntes	3.982.000,0	3.982.000,0	0,1	0,0	0,1	0,0	0,1	0,0
Despesas de Capital	0,0	0,0	0,0	NAN	0,0	NAN	0,0	NAN
VIGILÂNCIA SANITÁRIA (XXXV)	0,0	0,0	0,1	INF	0,1	INF	0,1	INF
Despesas Correntes	0,0	0,0	0,1	INF	0,1	INF	0,1	INF
Despesas de Capital	0,0	0,0	0,0	NAN	0,0	NAN	0,0	NAN
VIGILÂNCIA EPIDEMIOLÓGICA (XXXVI)	0,0	0,0	0,0	NAN	0,0	NAN	0,0	NAN
Despesas Correntes	7.776.100,0	40.907.989,7	6.787.126,6	16,6	6.315.199,2	15,4	5.440.050,1	13,3
Despesas de Capital	7.689.600,0	40.821.489,7	6.787.126,5	16,6	6.315.199,2	15,5	5.440.050,1	13,3
ALIMENTAÇÃO E NUTRIÇÃO (XXXVII)	86.500,0	86.500,0	0,0	0,0	0,0	0,0	0,0	0,0
Despesas Correntes	0,0	0,0	0,1	INF	0,1	INF	0,1	INF
Despesas de Capital	0,0	0,0	0,1	INF	0,1	INF	0,1	INF

CHEFE DO PODER EXECUTIVO: JOÃO FERREIRA NETO  
RESPONSÁVEL PELA CONTABILIDADE: FRANCISCA DE ASSIS DE OLIVEIRA  
18/01/2023Francisca de Assis de Oliveira  
Contadora - CRC RJ 087171/O-0Data de Emissão: 18/01/2023 - 09:27h  
Secretaria Municipal de  
Controle InternoOswaldir Patreco da Rocha  
Sec. M. de Fazenda e Planejamento  
Matrícula 20.435

Anexo 12 do RREO



MUNICÍPIO DE SAO JOAO DE MERITI  
RELATÓRIO RESUMIDO DA EXECUÇÃO ORÇAMENTÁRIA  
DEMONSTRATIVO DAS RECEITAS DE IMPOSTOS E DAS DESPESAS PRÓPRIAS COM SAÚDE  
ORÇAMENTOS FISCAL E DA SEGURIDADE SOCIAL  
PERÍODO DE REFERÊNCIA : 5º Bimestre / 2022

R\$ 1,00									
	0,0	0,0	0,0	NAN	0,0	NAN	0,0	NAN	
	138.750,0	138.750,0	138.750,0	100,0	100.000,0	72,1	100.000,0	72,1	
	138.750,0	138.750,0	138.750,0	100,0	100.000,0	72,1	100.000,0	72,1	
	0,0	0,0	0,0	NAN	0,0	NAN	0,0	NAN	
	210.625.450,0	275.549.456,7	211.208.543,1	76,6	138.951.945,2	50,4	97.427.992,2	35,4	
DESPESAS COM SAÚDE NÃO COMPUTADAS NO CÁLCULO DO MÍNIMO									
DESPESAS TOTAIS COM SAÚDE EXECUTADAS COM RECURSOS PRÓPRIOS E COM RECURSOS TRANSFERIDOS DE OUTROS ENTES	DOTAÇÃO INICIAL	DOTAÇÃO ATUALIZADA (c)	DESPESAS EMPENHADAS		DESPESAS LIQUIDADAS		DESPESAS PAGAS		
			Até 5º Bim/2022 (d)	% (d/c) x100	Até 5º Bim/2022 (e)	% (e/c) x100	Até 5º Bim/2022 (f)	% (f/c) x100	
	51.450.060,0	63.996.251,0	75.450.512,4	117,9	41.928.026,1	65,5	28.265.794,8	44,2	
	154.402.740,0	182.144.546,0	142.995.656,7	78,5	104.101.109,4	57,2	70.800.948,4	38,9	
	4.594.000,0	4.408.470,0	0,1	0,0	0,1	0,0	0,1	0,0	
	0,0	0,0	0,1	INF	0,1	INF	0,1	INF	
	8.281.100,0	41.257.989,7	7.137.126,6	17,3	6.612.999,8	16,0	5.440.050,1	13,2	
	0,0	0,0	0,1	INF	0,1	INF	0,1	INF	
	44.322.400,0	44.639.400,0	44.193.574,5	99,0	37.866.581,9	84,8	31.182.453,3	69,9	
	263.050.300,0	336.446.656,7	269.776.870,5	80,2	190.508.717,5	56,6	135.689.246,9	40,3	
	0,0	0,0	0,0	NAN	0,0	NAN	0,0	NAN	
	263.050.300,0	336.446.656,7	269.776.870,5	80,2	190.508.717,5	56,6	135.689.246,9	40,3	
(-)Despesas executadas com recurso provenientes das transferências de recursos de outros entes									
TOTAL DAS DESPESAS EXECUTADAS COM RECURSOS PRÓPRIOS (XLVIII)									

Francisca de Assis de Oliveira  
Contadora - CRC RJ 087171/O-0  
Matricula: 10122

Oswaldir Pacheco da Rocha  
Sec. M. de Fazenda e Planejamento  
Matricula 20.435

Priscila Zidena de Souza  
Secretária Municipal de  
Controle Interno

Dr. João  
Prefeito Municipal

CHEFE DO PODER EXECUTIVO: JOAO FERREIRA NETO  
RESPONSÁVEL PELA CONTABILIDADE: FRANCISCA DE ASSIS DE OLIVEIRA

Data de Emissão: 18/01/2023 09:27h

Anexo 12 do RREO

MUNICÍPIO DE SÃO JOÃO DE MERITI - PODER EXECUTIVO  
RELATÓRIO RESUMIDO DA EXECUÇÃO ORÇAMENTÁRIA  
DEMONSTRATIVO DAS PARCERIAS PÚBLICO-PRIVADASORÇAMENTOS FISCAL E DA SEGURIDADE SOCIAL  
PERÍODO DE REFERÊNCIA : 5º Bimestre / 2022

R\$ 1,00

Lei nº 11.079, de 30.12.2004, arts 22 e 28 - Anexo 13

Lei nº 11.079, de 30.12.2004, arts 22 e 28 - Anexo IV

ESPECIFICAÇÃO	SALDO TOTAL EM 31 DE DEZEMBRO DO EXERCÍCIO ANTERIOR (a)	REGISTROS EFETUADOS EM 2022		SALDO TOTAL (c) = (a) + (b)							
		NO BIMESTRE	ATÉ O BIMESTRE (b)								
TOTAL DE ATIVOS	0,0	0,0	0,0	0,0							
Direitos Futuros	0,0	0,0	0,0	0,0							
Ativos Contabilizados na SPE	0,0	0,0	0,0	0,0							
Contrapartida para Provisões de PPP	0,0	0,0	0,0	0,0							
TOTAL DE PASSIVOS (I)	0,0	0,0	0,0	0,0							
Obrigações Não Relacionadas a Serviços	0,0	0,0	0,0	0,0							
Contrapartida para Ativos da SPE	0,0	0,0	0,0	0,0							
Provisões de PPP	0,0	0,0	0,0	0,0							
GARANTIAS DE PPP(II)	0,0	0,0	0,0	0,0							
SALDO LÍQUIDO DE PASSIVOS DE PPP (III) = (I-II)	0,0	0,0	0,0	0,0							
PASSIVOS CONTINGENTES	0,0	0,0	0,0	0,0							
Contraprestações Futuras	0,0	0,0	0,0	0,0							
Riscos Não Provisionados	0,0	0,0	0,0	0,0							
Outros Passivos Contingentes	0,0	0,0	0,0	0,0							
ATIVOS CONTINGENTES	0,0	0,0	0,0	0,0							
Serviços Futuros	0,0	0,0	0,0	0,0							
Outros Ativos Contingentes	0,0	0,0	0,0	0,0							
DESPESAS DE PPP	2021	2022	2023	2024	2025	2026	2027	2028	2029	2030	2031
Do Ente Federado											
Das Estadais Não-Dependentes	0,0	0,0	0,0	0,0	0,0	0,0	0,0	0,0	0,0	0,0	0,0
TOTAL DAS DESPESAS	1.036.298.703,9	919.201.741,0	924.342.720,2	929.512.452,1	934.711.097,8	939.938.818,8	945.195.777,8	950.482.138,3	955.798.064,8	961.143.722,8	966.519.277,9
RECEITA CORRENTE LÍQUIDA (RCL)	0,0	0,0	0,0	0,0	0,0	0,0	0,0	0,0	0,0	0,0	0,0
TOTAL DAS DESPESAS / RCL (%)											

FONTE :

CHEFE DO PODER EXECUTIVO: JOÃO FERREIRA NETO  
RESPONSÁVEL PELA CONTABILIDADE: FRANCISCA DE ASSIS DE OLIVEIRA


Data de Emissão: 18/01/2023 09:27h

SIGFIS - Versão 2022

  
Francisca de Assis de Oliveira  
Contadora - CRC RJ 087171/O-0  
Matrícula: 10122  
Oswaldir Paschoa da Rocha  
Sec. M. de Fazenda e Planejamento  
Matrícula 20.435  
Fabricia Helena de Souza  
Secretária Municipal de  
Controle Interno



MUNICÍPIO DE SÃO JOÃO DE MERITI - PODER EXECUTIVO  
DEMONSTRATIVO SIMPLIFICADO DO RELATÓRIO RESUMIDO DA EXECUÇÃO ORÇAMENTÁRIA  
DEMONSTRATIVO SIMPLIFICADO  
ORÇAMENTOS FISCAL E DA SEGURIDADE SOCIAL  
PERÍODO DE REFERÊNCIA : 5º Bimestre / 2022

LRF, art 4º - Anexo 14		R\$1,00			
BALANÇO ORÇAMENTÁRIO - RECEITAS		Até o bimestre			
Previsão Inicial de Receita		943.642.000,0			
Previsão Atualizada da Receita		943.642.000,0			
Receitas Realizadas		844.469.603,6			
Deficit Orçamentário		0,0			
Saldos de Exercícios Anteriores (utilizados para créditos adicionais)		0,0			
BALANÇO ORÇAMENTÁRIO - DESPESAS		Até o bimestre			
Dotação Inicial		943.642.000,0			
Créditos Adicionais		81.921.096,4			
Dotação Atualizada		1.025.563.096,4			
Despesas Empenhadas		876.888.945,1			
Despesas Liquidadas		645.603.751,6			
Superávit Orçamentário		0,0			
DESPESAS POR FUNÇÃO/SUBFUNÇÃO		Até o bimestre			
Despesas Empenhadas		876.888.945,1			
Despesas Liquidadas		645.603.751,6			
RECEITA CORRENTE LÍQUIDA - RCL		Até o bimestre			
Receita Corrente Líquida		919.201.741,0			
RECEITAS/DESPESAS DOS REGIMES DE PREVIDENCIA		Até o bimestre			
Regime Próprio de Previdência Social dos Servidores Públicos		78.442.335,2			
Receitas Previdenciárias realizadas (III)		60.320.109,3			
Despesas Previdenciárias liquidadas (IV)		18.122.225,9			
Resultado Previdenciário (III-IV)					
RESULTADOS NOMINAL E PRIMÁRIO		Meta Fixada no Anexo de Metas Fiscais da LDO (a)	Resultado Apurado Até o Bimestre (b)	% em Relação à Meta (b/a)	
Resultado Nominal		0,0	37.024.373,8	0,0%	
Resultado Primário		0,0	23.081.185,3	0,0%	
MOVIMENTAÇÃO DE RESTOS A PAGAR		Inscrição	Cancelamento até o bimestre	Pagamento até o bimestre	Saldo a pagar
POR PODER					
RESTOS A PAGAR PROCESSADOS		346.520.002,5	255.167,4	175.930.125,8	170.334.709,3
Poder Executivo		0,0	0,0	0,0	0,0
Poder Legislativo					
RESTOS A PAGAR NÃO PROCESSADOS		311.388.813,3	539.271,7	117.158.128,0	193.691.413,6
Poder Executivo		0,0	0,0	0,0	0,0
Poder Legislativo					
TOTAL		657.908.815,8	794.439,1	293.088.253,8	364.026.122,9
DESPESAS COM MANUTENÇÃO E DESENVOLVIMENTO DO ENSINO - MDE		Valor Apurado até o bimestre	Limites Constitucionais Anuais		
			%Mínimo Aplicar Exerc	%Aplicado até o bimestre	
Mínimo Anual de 25% das Receitas de Impostos na Manutenção e Desenvolvimento do Ensino - MDE		58.814.247,4	25%	17,9%	
Mínimo Anual de 70% do FUNDEB na Remuneração do Magistério com Ensino Fundamental e Educação Infantil		58.243.234,3	70%	52,1%	
RECEITAS DE OPERAÇÕES DE CRÉDITO E DESPESAS DE CAPITAL		Valor Apurado Até o Bimestre	Saldo a Realizar		
Receita de Operação de Crédito					
Despesa de Capital Líquida					
PROJEÇÃO ATUARIAL DOS REGIMES DE PREVIDÊNCIA		Exercício em Referência	10º Exercício	20º Exercício	35º Exercício
Regime Próprio de Previdência Social dos Servidores Públicos					
Receitas Previdenciárias (IV)					
Despesas Previdenciárias (V)					
Resultado Previdenciário (VI)=(IV-V)					
RECEITA DA ALIENAÇÃO DE ATIVOS E APLICAÇÃO DOS RECURSOS		Valor Apurado Até o Bimestre	Saldo a Realizar		
Receita de Capital Resultante da Alienação de Ativos					
Aplicação dos Recursos da Alienação de Ativos					
DESPESAS COM AÇÕES E SERVIÇOS PÚBLICOS DE SAÚDE		Valor Apurado Até o Bimestre	Limite Constitucional Anual		
			%Mínimo a Aplicar no Exercício	% Aplicado até o bimestre	
Despesas Próprias com Ações e Serviços Públicos de Saúde		51.556.772,3	0,0%	15,9%	
DESPESAS DE CARÁTER CONTINUADO, DERIVADAS DE PPP'S CONTRATADAS		Valor Apurado no Exercício Corrente			
Total das despesas / RCL (%)		0,0%			
FONTE :  Nota : CHEFE DO PODER EXECUTIVO: JOÃO FERREIRA NETO RESPONSÁVEL PELA CONTABILIDADE: FRANCISCA OLIVEIRA Francisca de Assis Oliveira					
SIGFIS - Versão 2022 Contadora-CRC RJ 087171/O-0 Matricula: 10122					
Oswaldir Pacheco da Rocha Sec. M. de Fazenda e Planejamento Matricula 20.435					
Fabrícia de Souza Secretária Municipal de Controle Interno					
Anexo 14 do RREO					
Data de Emissão: 18/01/2023 09:27h					

PODER LEGISLATIVO

E R R A T A S :

Na Portaria nº. 003/2023-MD, datada de 04 de janeiro de 2023, que nomeia ODETE PAIM DOS SANTOS;

Onde se lê: Diretor Técnico de Recursos Humanos.  
Leia-se: Subsecretário de Recursos Humanos.

Na Portaria nº. 005/2023-MD, datada de 04 de janeiro de 2023, que nomeia JORGE HENRIQUE MARTINS DA SILVA ;

Onde se lê: Assessor Superior de Gabinete Parlamentar.  
Leia-se: Subprocurador Jurídico.

São João de Meriti, em 06 de janeiro de 2023.

AMILTON DOMINGUES MACHADO  
Presidente

PORTARIA Nº. 009/2023-MD.

A MESA DIRETORA DA CÂMARA MUNICIPAL DE SÃO JOÃO DE MERITI, no uso das atribuições que lhe são conferidas por lei,

R E S O L V E:

Constituir a Comissão de Licitação e Pregoeiro, integrada pelos servidores, PATRICIA DA SILVA PEDROSA, matrícula nº. 1415-01, RUI DIAS QUEIROZ SILVA, matrícula nº. 1861-05 e pelos servidores efetivos ALFREDO DE ALMEIDA BRUM, Técnico Legislativo, matrícula nº. 0.00042-6 e SERGIO FALCÃO PAIM, Técnico Legislativo, matrícula nº. 0.00045-0, nomeando o primeiro como Presidente da Comissão de Licitação e Pregoeiro, o segundo como Pregoeiro Substituto e os demais como membros da equipe de apoio, em atendimento ao art. 3º. IV, da Lei Federal nº. 10.520/02 e art. 14 da Resolução nº. 1340/10 desta Casa Legislativa, a contar de 01 de janeiro de 2023.

REGISTRE-SE, PUBLIQUE-SE E CUMPRA-SE.

São João de Meriti, em 04 de janeiro de 2023.

AMILTON MACHADO DOMINGUES  
Presidente

ROGÉRIO DE MACEDO FERNANDES  
1º. Vice-Presidente

SEBASTIÃO ARIA DA SILVA  
2º. Vice-Presidente

EDUARDO DOS SANTOS ABREU  
1º. Secretário

CARLOS AUGUSTO BEÇA MOUTINHO  
2º. Secretário

PORTARIA Nº. 010/2023-MD.

A MESA DIRETORA DA CÂMARA MUNICIPAL DE SÃO JOÃO DE MERITI, no uso das atribuições que lhe são conferidas por lei,

R E S O L V E:

NOMEAR, VINICIUS DA CONCEIÇÃO TEIXEIRA, matrícula nº. 2640-01, para exercer o Cargo em Comissão de Assessor Especial de Imprensa, símbolo AS-1, da Câmara Municipal de São João de Meriti, a partir de 1º. de janeiro de 2023.

REGISTRE-SE, PUBLIQUE-SE E CUMPRA-SE.

São João de Meriti, em 04 de janeiro de 2023.

AMILTON MACHADO DOMINGUES  
Presidente

ROGÉRIO DE MACEDO FERNANDES  
1º. Vice-Presidente

SEBASTIÃO ARIA DA SILVA  
2º. Vice-Presidente

EDUARDO DOS SANTOS ABREU  
1º. Secretário

CARLOS AUGUSTO BEÇA MOUTINHO  
2º. Secretário

PORTARIA Nº. 011/2023-MD.

A MESA DIRETORA DA CÂMARA MUNICIPAL DE SÃO JOAO DE MERITI, no uso das atribuições que lhe são conferidas por lei,

R E S O L V E:

DESIGNAR, FABIO DOS SANTOS DE CARVALHO, matrícula nº. 1465-11, ora à disposição desta Casa Legislativa, para responder pela Secretaria de Controle Interno, símbolo SM, da Câmara Municipal de São João de Meriti, a partir de 1º. de janeiro de 2023.

REGISTRE-SE, PUBLIQUE-SE E CUMPRA-SE.

São João de Meriti, em 04 de janeiro de 2023.

AMILTON MACHADO DOMINGUES  
Presidente

ROGÉRIO DE MACEDO FERNANDES  
1º. Vice-Presidente

SEBASTIÃO ARIA DA SILVA  
2º. Vice-Presidente

EDUARDO DOS SANTOS ABREU  
1º. Secretário

CARLOS AUGUSTO BEÇA MOUTINHO  
2º. Secretário

PORTARIA Nº. 012/2023-MD.

A MESA DIRETORA DA CÂMARA MUNICIPAL DE SÃO JOAO DE MERITI, no uso das atribuições que lhe são conferidas por lei,

R E S O L V E:

NOMEAR, FABIO DOS SANTOS OLIVEIRA RIBEIRO, matrícula nº. 1518-10, para exercer o Cargo em Comissão de Assessor Especial de Segurança Patrimonial, símbolo AS-1, da Câmara Municipal de São João de Meriti, a partir de 1º. de janeiro de 2023.

REGISTRE-SE, PUBLIQUE-SE E CUMPRA-SE.

São João de Meriti, em 04 de janeiro de 2023.

AMILTON MACHADO DOMINGUES  
Presidente

ROGÉRIO DE MACEDO FERNANDES  
1º. Vice-Presidente

SEBASTIÃO ARIA DA SILVA  
2º. Vice-Presidente

EDUARDO DOS SANTOS ABREU  
1º. Secretário

CARLOS AUGUSTO BEÇA MOUTINHO  
2º. Secretário

PORTARIA Nº. 013/2023-MD.

A MESA DIRETORA DA CÂMARA MUNICIPAL DE SÃO JOÃO DE MERITI, no uso das atribuições que lhe são conferidas por lei,

R E S O L V E:

NOMEAR, ANGELICA GOMES PEREIRA TROUTMAN, matrícula nº. 2099-05, para exercer o Cargo em Comissão de Assessor Especial de Gabinete Parlamentar, símbolo SS, da Câmara Municipal de São João de Meriti, a partir de 1º. de janeiro de 2023.

REGISTRE-SE, PUBLIQUE-SE E CUMPRA-SE.

São João de Meriti, em 04 de janeiro de 2023.

AMILTON MACHADO DOMINGUES  
Presidente

ROGÉRIO DE MACEDO FERNANDES  
1º. Vice-Presidente

SEBASTIÃO ARIA DA SILVA  
2º. Vice-Presidente

EDUARDO DOS SANTOS ABREU  
1º. Secretário

CARLOS AUGUSTO BEÇA MOUTINHO  
2º. Secretário

PORTARIA Nº. 014/2023-MD.

A MESA DIRETORA DA CÂMARA MUNICIPAL DE SÃO JOÃO DE MERITI, no uso das atribuições que lhe são conferidas por lei,

R E S O L V E:

NOMEAR, o servidor efetivo RODRIGO FERNANDO DE FRANÇA PEREIRA, matrícula nº. 0.00049-7, para exercer o Cargo em Comissão de Chefe da Divisão de Patrimônio, símbolo AS-2, da Câmara Municipal de São João de Meriti, a partir de 1º. de janeiro de 2023.

REGISTRE-SE, PUBLIQUE-SE E CUMPRA-SE.

São João de Meriti, em 04 de janeiro de 2023.

AMILTON MACHADO DOMINGUES  
Presidente

ROGÉRIO DE MACEDO FERNANDES  
1º. Vice-Presidente

SEBASTIÃO ARIA DA SILVA  
2º. Vice-Presidente

EDUARDO DOS SANTOS ABREU  
1º. Secretário

CARLOS AUGUSTO BEÇA MOUTINHO  
2º. Secretário