

MUNICÍPIO DE SÃO JOÃO DE MERITI
RELATÓRIO RESUMIDO DA EXECUÇÃO ORÇAMENTÁRIA
BALANÇO ORÇAMENTÁRIO
ORÇAMENTOS FISCAL E DA SEGURIDADE SOCIAL
PERÍODO DE REFERÊNCIA : 6º Bimestre / 2022

R\$1,00

RREO - Anexo 1 (LRF, Art 52, inciso I, linhas "a" e "b" do inciso II e §

RECEITAS	PREVISÃO INICIAL	PREVISÃO ATUALIZADA (a)	RECEITAS REALIZADAS				SALDO A REALIZAR (a-c)
			No Bimestre (b)	% (b/a)	Até 12/2022 (c)	% (c/a)	
RECEITAS (EXCETO INTRA-ORÇAMENTÁRIAS) (I)	898.624.000,0	898.624.000,0	162.293.127,4	18,1	940.420.614,5	104,7	-41.796.614,5
RECEITAS CORRENTES	839.109.714,0	839.109.714,0	162.406.171,3	19,4	879.370.859,0	104,8	-40.261.145,0
IMPOSTOS, TAXAS E CONTRIBUIÇÕES DE MELHORIA	145.465.000,0	145.465.000,0	23.599.639,5	16,2	171.010.573,0	117,6	-25.545.573,0
Impostos	125.300.000,0	125.300.000,0	22.056.908,0	17,6	152.490.581,4	121,7	-27.190.581,4
Taxas	20.165.000,0	20.165.000,0	1.542.731,5	7,7	18.519.991,7	91,8	1.645.008,3
Contribuições de Melhoria	0,0	0,0	0,0	0,0	0,0	0,0	0,0
CONTRIBUIÇÕES	49.235.000,0	49.235.000,0	4.666.577,1	9,5	39.872.739,0	81,0	9.362.261,0
Contribuições Sociais	16.405.000,0	16.405.000,0	24.848,0	0,2	11.847.794,2	72,2	4.557.205,8
Contribuições Econômicas	0,0	0,0	0,0	0,0	0,0	0,0	0,0
Contrib. para o Custeio do Serv. de Iluminação Pública	32.830.000,0	32.830.000,0	4.641.729,1	14,1	28.024.944,9	85,4	4.805.055,1
RECEITA PATRIMONIAL	789.000,0	789.000,0	1.751.634,9	222,0	15.835.029,2	2.007,0	-15.046.029,2
Exploração do Patrimônio Imobiliário do Estado	0,0	0,0	0,0	0,0	0,0	0,0	0,0
Valores Mobiliários	750.000,0	750.000,0	1.738.514,6	231,8	15.773.605,8	2.103,1	-15.023.605,8
Deleg. Serv. Públ. Med. Concess., Permiss., Autoriz., Licença.	39.000,0	39.000,0	13.120,2	33,6	61.423,4	157,5	-22.423,4
Cessão de Direitos	0,0	0,0	0,0	0,0	0,0	0,0	0,0
Demais Receitas Patrimoniais	0,0	0,0	0,0	0,0	0,0	0,0	0,0
RECEITA AGROPECUÁRIA	0,0	0,0	0,0	0,0	0,0	0,0	0,0
RECEITA INDUSTRIAL	0,0	0,0	0,0	0,0	0,0	0,0	0,0
RECEITA DE SERVIÇOS	0,0	0,0	0,0	0,0	0,0	0,0	0,0
Serviços Administrativos e Comerciais Gerais	0,0	0,0	0,0	0,0	0,0	0,0	0,0
Serviços e Atividades Ref. à Navegação e Transporte	0,0	0,0	0,0	0,0	0,0	0,0	0,0
Serviços e Atividades Ref. à Saúde	0,0	0,0	0,0	0,0	0,0	0,0	0,0
Serviços e Atividades Financeiras	0,0	0,0	0,0	0,0	0,0	0,0	0,0
Outros Serviços	0,0	0,0	0,0	0,0	0,0	0,0	0,0
TRANSFERÊNCIAS CORRENTES	637.620.714,0	637.620.714,0	121.227.453,8	19,0	638.772.298,7	100,2	-1.151.584,7
Transferências da União e de suas Entidades	316.567.500,0	316.567.500,0	47.250.949,2	14,9	328.896.744,6	103,9	-12.329.244,6
Transf. dos Estados, Distrito Federal e suas Entidades	169.306.214,0	169.306.214,0	51.632.044,7	30,5	165.973.263,1	98,0	3.332.950,9
Transf. dos Municípios e suas Entidades	11.954.000,0	11.954.000,0	1.458.978,1	12,2	12.977.543,1	108,6	-1.023.543,1
Transf. de Instituições Privadas	1.000,0	1.000,0	0,0	0,0	0,0	0,0	0,0
Transf. de Outras Instituições Públicas	139.790.000,0	139.790.000,0	20.830.887,6	14,9	130.870.153,9	93,6	8.919.846,1
Transf. do Exterior	0,0	0,0	0,0	0,0	0,0	0,0	0,0
Transf. de Pessoas Físicas	1.000,0	1.000,0	500,0	50,0	500,0	50,0	500,0
Outras Transferências Correntes	1.000,0	1.000,0	54.094,0	5.409,4	54.094,0	5.409,4	-53.094,0
OUTRAS RECEITAS CORRENTES	6.000.000,0	6.000.000,0	11.160.866,1	186,0	13.880.219,0	231,3	-7.880.219,0
Multas Administrativas, Contratuais e Judiciais	2.966.000,0	2.966.000,0	379.261,2	12,8	2.562.258,3	86,4	403.741,7
Indenizações, Restituições e Ressarcimentos	6.000,0	6.000,0	12.420,6	207,0	352.887,5	5.881,5	-346.887,5
Bens, Direitos e Valores Incorporados ao Patrimônio Públ.	0,0	0,0	0,0	0,0	0,0	0,0	0,0
Demais Receitas Correntes	3.028.000,0	3.028.000,0	10.769.184,3	355,7	10.965.073,2	362,1	-7.937.073,2
RECEITAS DE CAPITAL	59.514.286,0	59.514.286,0	-113.043,9	-0,2	61.049.755,5	102,6	-1.535.469,5
OPERAÇÕES DE CRÉDITO	0,0	0,0	0,0	0,0	0,0	0,0	0,0
Operações de Crédito - Mercado Interno	0,0	0,0	0,0	0,0	0,0	0,0	0,0
Operações de Crédito - Mercado Externo	0,0	0,0	0,0	0,0	0,0	0,0	0,0
ALIENAÇÃO DE BENS	25.001.286,0	25.001.286,0	0,0	0,0	26.923.632,0	107,7	-1.922.346,0
Alienação de Bens Móveis	0,0	0,0	0,0	0,0	0,0	0,0	0,0
Alienação de Bens Imóveis	25.001.286,0	25.001.286,0	0,0	0,0	26.923.632,0	107,7	-1.922.346,0
AMORTIZAÇÃO DE EMPRÉSTIMOS	0,0	0,0	0,0	0,0	0,0	0,0	0,0
TRANSFERÊNCIAS DE CAPITAL	34.513.000,0	34.513.000,0	-113.043,9	-0,3	34.126.123,6	98,9	386.876,4
Transf. da União e de suas Entidades	34.306.500,0	34.306.500,0	-120.386,6	-0,4	34.126.123,6	99,5	180.376,4
Transf. dos Estados e do Dist. Federal e suas Entidades	206.500,0	206.500,0	7.342,7	3,6	0,0	0,0	206.500,0
Transf. dos Municípios e sua Entidades	0,0	0,0	0,0	0,0	0,0	0,0	0,0
Transf. de Instituições Privadas	0,0	0,0	0,0	0,0	0,0	0,0	0,0
Transferência de Outras Instituições Públicas	0,0	0,0	0,0	0,0	0,0	0,0	0,0
Transferências do Exterior	0,0	0,0	0,0	0,0	0,0	0,0	0,0
Transferências de Pessoas Físicas	0,0	0,0	0,0	0,0	0,0	0,0	0,0
Transf. Provenientes de Depósitos não Identificados	0,0	0,0	0,0	0,0	0,0	0,0	0,0
OUTRAS RECEITAS DE CAPITAL	0,0	0,0	0,0	0,0	0,0	0,0	0,0
Integralização do Capital Social	0,0	0,0	0,0	0,0	0,0	0,0	0,0
Resgate de Títulos do Tesouro	0,0	0,0	0,0	0,0	0,0	0,0	0,0
Demais Receitas de Capital	0,0	0,0	0,0	0,0	0,0	0,0	0,0
RECEITAS (INTRA-ORÇAMENTÁRIAS) (II)	45.018.000,0	45.018.000,0	27.015,9	0,1	66.369.132,3	147,4	-21.351.132,3
SUBTOTAL DAS RECEITAS (III)=(I+II)	943.642.000,0	943.642.000,0	162.320.143,3	17,2	1.006.789.746,8	106,7	-63.147.746,8
OPERAÇÕES DE CRÉDITO - REFINANC. (IV)	0,0	0,0	0,0	0,0	0,0	0,0	0,0
Operações de Crédito Internas	0,0	0,0	0,0	0,0	0,0	0,0	0,0
Mobiliária para Refinanciamento da Dívida	0,0	0,0	0,0	0,0	0,0	0,0	0,0
Contratual para Refinanciamento da Dívida	0,0	0,0	0,0	0,0	0,0	0,0	0,0
Operações de Crédito Externas	0,0	0,0	0,0	0,0	-	0,0	0,0
Mobiliária para Refinanciamento da Dívida	0,0	0,0	0,0	0,0	0,0	0,0	0,0
Contratual para Refinanciamento da Dívida	0,0	0,0	0,0	0,0	0,0	0,0	0,0
SUBTOTAL COM REFINANCIAMENTO (V) = (III+IV)	943.642.000,0	943.642.000,0	162.320.143,3	17,2	1.006.789.746,8	106,7	-63.147.746,8
DEFICIT					0,0		
TOTAL (VII) = (V+VI)	943.642.000,0	943.642.000,0	162.320.143,3	17,2	1.006.789.746,8	106,7	-63.147.746,8
SALDO DE EXERCÍCIOS ANTERIORES (II) Créditos Adicionais					0,0		
Superávit Financeiro					0,0		
Reabertura de Créditos Adicionais					0,0		
Recursos Arrecadados em Exercícios Anteriores - RPPS					0,0		

Francisca de Assis de Oliveira

Contadora - CRC RJ 067147/O-0

Matrícula: 10122

Oswaldir Pacheco da Rocha
Sec. M. de Fazenda e Planejamento
Matrícula 20.435

Continua (143)

CHEFE DO PODER EXECUTIVO: JOÃO FERREIRA NETO
RESPONSÁVEL PELA CONTABILIDADE: FRANCISCA DE ASSIS DE OLIVEIRA
SIGFIS - Versão 2022

Data de Emissão: 30/01/2023 14:32h

Fabricio Dielena de Souza
Secretaria Municipal de
Controle Interno
Anexo 1 do RREO

RECEITAS INTRA-ORÇAMENTÁRIAS	PREVISÃO INICIAL	PREVISÃO ATUALIZADA (a)	RECEITAS REALIZADAS				SALDO A REALIZAR (a-c)
			No Bimestre (b)	% (b/a)	Até 12/2022 (c)	% (c/a)	
RECEITAS CORRENTES	45.018.000,0	45.018.000,0	27.015,9	0,1	66.369.132,3	147,4	-21.351.132,3
Impostos	0,0	0,0	0,0	0,0	0,0	0,0	0,0
Taxas	0,0	0,0	0,0	0,0	0,0	0,0	0,0
Contribuição de Melhoria	0,0	0,0	0,0	0,0	0,0	0,0	0,0
CONTRIBUIÇÕES	45.006.000,0	45.006.000,0	27.015,9	0,1	66.369.132,3	147,5	-21.363.132,3
Contribuições Sociais	45.006.000,0	45.006.000,0	27.015,9	0,1	66.369.132,3	147,5	-21.363.132,3
Contribuições Econômicas	0,0	0,0	0,0	0,0	0,0	0,0	0,0
Contr. Custeio do Serv. de Ilum. Públ.	0,0	0,0	0,0	0,0	0,0	0,0	0,0
RECEITA PATRIMONIAL	0,0	0,0	0,0	0,0	0,0	0,0	0,0
Exploração do Patrimônio Imobiliário do Estado	0,0	0,0	0,0	0,0	0,0	0,0	0,0
Valores Mobiliários	0,0	0,0	0,0	0,0	0,0	0,0	0,0
Demais Receitas Patrimoniais	0,0	0,0	0,0	0,0	0,0	0,0	0,0
RECEITA INDUSTRIAL	0,0	0,0	0,0	0,0	0,0	0,0	0,0
RECEITA DE SERVIÇOS	0,0	0,0	0,0	0,0	0,0	0,0	0,0
Serviços Adm. e Comerciais Gerais	0,0	0,0	0,0	0,0	0,0	0,0	0,0
Serviços Ref. à Navegação e ao Transporte	0,0	0,0	0,0	0,0	0,0	0,0	0,0
Outros Serviços	0,0	0,0	0,0	0,0	0,0	0,0	0,0
OUTRAS RECEITAS CORRENTES	12.000,0	12.000,0	0,0	0,0	0,0	0,0	12.000,0
Multas Adm., Contratuais e Judiciais	0,0	0,0	0,0	0,0	0,0	0,0	0,0
Indenizações, Restituições e Ressarcimentos	0,0	0,0	0,0	0,0	0,0	0,0	0,0
Demais Receitas Correntes	12.000,0	12.000,0	0,0	0,0	0,0	0,0	12.000,0
RECEITAS DE CAPITAL	0,0	0,0	0,0	0,0	0,0	0,0	0,0
ALIENAÇÃO DE BENS	0,0	0,0	0,0	0,0	0,0	0,0	0,0
Alienação de Bens Móveis	0,0	0,0	0,0	0,0	0,0	0,0	0,0
Alienação de Bens Imóveis	0,0	0,0	0,0	0,0	0,0	0,0	0,0
Alienação de Bens Intangíveis	0,0	0,0	0,0	0,0	0,0	0,0	0,0
AMORTIZAÇÃO DE EMPRÉSTIMOS	0,0	0,0	0,0	0,0	0,0	0,0	0,0
OUTRAS RECEITAS DE CAPITAL	0,0	0,0	0,0	0,0	0,0	0,0	0,0
Integralização do Capital Social	0,0	0,0	0,0	0,0	0,0	0,0	0,0
Demais Receitas de Capital	0,0	0,0	0,0	0,0	0,0	0,0	0,0
TOTAL	45.018.000,0	45.018.000,0	27.015,9	0,1	66.369.132,3	147,4	-21.351.132,3

Fonte :

Continua (2/3)


Francisca de Assis de Oliveira
Contadora-CRC RJ 087171/O-0
Matricula: 10122


Oswaldir Pacheco da Rocha
Sec. M. de Fazenda e Planejamento
Matricula 20.435


Fabricia Fátima de Souza
Secretaria Municipal de
Controle Interno



Continuação (3/3)

MUNICÍPIO DE SÃO JOÃO DE MERITI
RELATÓRIO RESUMIDO DA EXECUÇÃO ORÇAMENTÁRIA
BALANÇO ORÇAMENTÁRIO
ORÇAMENTOS FISCAL E DA SEGURIDADE SOCIAL
PERÍODO DE REFERÊNCIA : 6º Bimestre / 2022

R\$1,00

LRF, Art 52, inciso I, Alíneas "a" e "b" do inciso II e §1º - Anexo 1

DESPESAS	DOTAÇÃO INICIAL (d)	DOTAÇÃO ATUALIZADA (e)	DESPESAS EMPENHADAS		SALDO (g) = (e - f)	DESPESAS LIQUIDADAS		SALDO i = (e - h)	DESPESAS PAGAS ATÉ O BIM (j)	INSCR. EM RP NÃO PROCESSADOS
			No Bimestre	Até 12/2022 (f)		No Bimestre	Até 12/2022 (h)			
DESPESAS (EXCETO INTRA-ORÇAMENTÁRIAS) (VIII)	891.146.343,1	1.053.237.073,7	111.766.571,3	960.683.361,1	92.553.712,6	142.749.277,4	768.607.988,1	284.629.085,6	634.448.989,9	192.075.373,0
DESPESAS CORRENTES	815.163.556,4	978.657.931,8	99.202.529,8	874.384.472,7	104.273.459,1	136.490.690,2	713.475.727,0	265.182.204,8	600.224.235,8	160.908.745,7
PESSOAL E ENCARGOS SOCIAIS	402.187.733,3	485.424.831,6	44.799.168,4	423.183.314,0	62.241.517,6	70.535.131,6	379.156.541,3	106.268.290,3	338.646.305,9	44.026.772,7
JUROS E ENCARGOS DA DÍVIDA	1.350.000,0	499.000,0	31.871,8	281.871,9	217.128,1	55.522,2	147.424,8	351.575,2	129.523,7	134.447,1
OUTRAS DESPESAS CORRENTES	411.625.823,1	492.734.100,2	54.371.489,5	450.919.286,8	41.814.813,4	65.900.036,5	334.171.760,9	158.562.339,3	261.448.406,2	116.747.525,9
DESPESAS DE CAPITAL	73.121.346,7	74.579.141,9	12.564.041,5	86.298.888,4	-11.719.746,5	6.258.587,2	55.132.261,1	19.446.880,8	34.224.754,1	31.166.627,3
INVESTIMENTOS	66.621.346,7	83.793.141,9	11.739.422,6	76.458.445,0	7.334.696,9	3.858.710,3	45.292.788,6	38.500.353,3	26.166.925,5	31.165.656,4
INVERSÕES FINANCEIRAS	0,0	0,0	0,0	0,0	0,0	0,0	0,0	0,0	0,0	0,0
AMORTIZAÇÃO DA DÍVIDA	6.500.000,0	-9.214.000,0	824.618,8	9.840.443,4	-19.054.443,4	2.399.876,9	9.839.472,4	-19.053.472,4	8.057.828,6	971,0
RESERVA DE CONTINGÊNCIA	2.861.440,0	0,0	0,0	0,0	0,0	0,0	0,0	0,0	0,0	0,0
DESPESAS (INTRA-ORÇAMENTÁRIAS) (IX)	52.495.656,9	56.332.922,4	5.570.813,3	33.542.968,6	22.789.953,8	6.896.976,0	26.642.016,9	29.690.905,5	17.513.535,6	6.900.951,7
SUBTOTAL DAS DESPESAS (X)=(VIII+IX)	943.642.000,0	1.109.569.996,1	117.337.384,6	994.226.329,7	115.343.666,4	149.646.253,4	795.250.005,0	314.319.991,1	651.962.525,5	198.976.324,7
AMORTIZAÇÃO DA DÍVIDA / REFINANC. (XI)	0,0	0,0	0,0	0,0	0,0	0,0	0,0	0,0	0,0	0,0
Amortização da Dívida Interna	0,0	0,0	0,0	0,0	0,0	0,0	0,0	0,0	0,0	0,0
Dívida Mobiliária	0,0	0,0	0,0	0,0	0,0	0,0	0,0	0,0	0,0	0,0
Outras Dívidas	0,0	0,0	0,0	0,0	0,0	0,0	0,0	0,0	0,0	0,0
Amortização da Dívida Externa	0,0	0,0	0,0	0,0	0,0	0,0	0,0	0,0	0,0	0,0
Dívida Mobiliária	0,0	0,0	0,0	0,0	0,0	0,0	0,0	0,0	0,0	0,0
Outras Dívidas	0,0	0,0	0,0	0,0	0,0	0,0	0,0	0,0	0,0	0,0
SUBTOTAL COM REFINANCIAMENTO (XII)=(X+XI)	943.642.000,0	1.109.569.996,1	117.337.384,6	994.226.329,7	115.343.666,4	149.646.253,4	795.250.005,0	314.319.991,1	651.962.525,5	198.976.324,7
SUPERÁVIT (XIII)				12.563.417,1			211.539.741,8		354.827.221,3	
TOTAL (XIV)=(XII+XIII)	943.642.000,0	1.109.569.996,1	117.337.384,6	1.006.789.746,8		149.646.253,4	1.006.789.746,8		1.006.789.746,8	198.976.324,7
RESERVA DO RPPS	0,0	0,0	0,0	0,0	0,0	0,0	0,0	0,0	0,0	0,0

DESPESAS INTRA-ORÇAMENTÁRIAS	DOTAÇÃO INICIAL (d)	DOTAÇÃO ATUALIZADA (e)	DESPESAS EMPENHADAS		SALDO (g) = (e - f)	DESPESAS LIQUIDADAS		SALDO (i) = (e - h)	DESPESAS PAGAS ATÉ O BIM (j)	PROCESSADOS
			No Bimestre	Até 12/2022 (f)		No Bimestre	Até 12/2022 (h)			
DESPESAS CORRENTES	33.183.370,9	37.020.636,4	5.570.813,3	33.542.968,6	3.477.667,8	6.896.976,0	26.642.016,9	10.378.619,5	17.513.535,6	6.900.951,7
PESSOAL E ENCARGOS SOCIAIS	24.816.000,0	32.580.265,5	5.261.195,4	30.921.347,6	1.658.917,9	6.379.491,3	24.154.460,5	8.425.805,0	15.025.979,2	6.766.887,1
JUROS E ENCARGOS DA DÍVIDA	5.689.000,0	1.762.000,0	0,0	1.279.943,3	482.056,7	207.866,8	1.145.878,7	616.121,3	1.145.878,7	134.064,6
OUTRAS DESPESAS CORRENTES	2.678.370,9	2.678.370,9	309.617,9	1.341.677,7	1.336.693,2	309.617,9	1.341.677,7	1.336.693,2	1.341.677,7	0,0
DESPESAS DE CAPITAL	19.312.286,0	19.312.286,0	0,0	0,0	19.312.286,0	0,0	0,0	19.312.286,0	0,0	0,0
INVESTIMENTOS	0,0	0,0	0,0	0,0	0,0	0,0	0,0	0,0	0,0	0,0
INVERSÕES FINANCEIRAS	0,0	0,0	0,0	0,0	0,0	0,0	0,0	0,0	0,0	0,0
AMORTIZAÇÃO DA DÍVIDA	19.312.286,0	19.312.286,0	0,0	0,0	19.312.286,0	0,0	0,0	19.312.286,0	0,0	0,0
TOTAL	52.495.656,9	56.332.922,4	5.570.813,3	33.542.968,6	22.789.953,8	6.896.976,0	26.642.016,9	29.690.905,5	17.513.535,6	6.900.951,7

Fonte :

CHEFE DO PODER EXECUTIVO: JOÃO FERREIRA NETO
RESPONSÁVEL PELA CONTABILIDADE: FRANCISCA DE ASSIS DE OLIVEIRAFrancisca de Assis de Oliveira
Contadora - CRC RJ 087171/O-0

Matrícula: 10122

Oswaldir Pacheco da Rocha
Sec. M. de Fazenda e Planejamento
Matrícula 20.435Fabricia Zilena de Souza
Secretária Municipal de
Controle Interno

Data de Emissão: 30/01/2023 14:32h

SIGFIS - Versão 2022

Anexo 1 do RREO

MUNICÍPIO DE SÃO JOÃO DE MERITI
RELATÓRIO RESUMIDO DA EXECUÇÃO ORÇAMENTÁRIA
DEMONSTRATIVO DA EXECUÇÃO DAS DESPESAS POR FUNÇÃO / SUBFUNÇÃO
ORÇAMENTOS FISCAL E DA SEGURIDADE SOCIAL
PERÍODO DE REFERÊNCIA : 6º Bimestre / 2022

RREO - Anexo 2 (LRF, Art. 52, Inciso II, alínea "c")

R\$1,00

FUNÇÃO / SUBFUNÇÃO	DOTAÇÃO INICIAL	DOTAÇÃO ATUALIZADA (a)	DESPESAS EMPENHADAS			SALDO (c) = (a-b)	DESPESAS LIQUIDADAS			SALDO (e) = (a-d)	INSCRITAS EM RESTOS A PAGAR NÃO PROC. (f)
			No Bimestre	Até 12/2022 (b)	% (b/total b)		No Bimestre	Até 12/2022 (d)	% (d/total d)		
DESPESAS (EXCETO INTRA-ORÇAMENTÁRIAS) (I)	891.146.343,1	1.053.237.073,7	111.766.571,2	960.683.361,0	96,6	92.553.712,7	142.749.277,3	768.607.988,0	96,6	284.629.085,7	192.075.373,0
Legislativa	26.267.213,2	26.267.213,2	990.436,4	18.544.838,9	1,9	7.722.374,3	1.975.828,0	18.544.838,9	2,3	7.722.374,3	0,0
Ação Legislativa	21.166.293,3	20.342.944,9	1.497.329,3	14.427.001,8	1,5	5.915.943,1	1.497.329,3	14.427.001,8	1,8	5.915.943,1	0,0
Administração Geral	5.100.919,8	5.924.268,3	-506.893,0	4.117.837,1	0,4	1.806.431,2	478.498,7	4.117.837,1	0,5	1.806.431,2	0,0
Administração	176.248.130,0	222.798.000,4	35.906.828,9	200.892.143,4	20,2	21.905.857,0	25.326.842,2	159.572.659,4	20,1	63.225.341,0	41.319.484,0
Administração Geral	139.758.130,0	194.618.000,4	34.204.128,9	183.748.813,6	18,5	10.869.186,8	19.541.677,5	144.082.802,2	18,1	50.535.198,3	39.666.011,4
Administração Financeira	500.000,0	1.000.000,0	0,0	949.000,0	0,1	51.000,0	228.684,9	892.824,5	0,1	107.175,5	56.175,5
Controle Interno	10.000,0	10.000,0	0,0	0,0	0,0	10.000,0	0,0	0,0	0,0	10.000,0	0,0
Tecnologia da Informação	2.480.000,0	900.000,0	696.500,0	708.976,4	0,1	191.023,6	396.479,8	401.679,3	0,1	498.320,7	307.297,1
Administração de Concessões	33.200.000,0	26.230.000,0	1.006.200,0	15.485.353,4	1,8	10.744.646,6	5.160.000,0	14.195.353,4	1,8	12.034.646,6	1.290.000,0
Defesa Sanitária Animal	300.000,0	40.000,0	0,0	0,0	0,0	40.000,0	0,0	0,0	0,0	40.000,0	0,0
Segurança Pública	7.900.000,0	7.530.000,0	300.000,0	7.150.000,0	0,7	380.000,0	1.087.706,2	6.456.576,9	0,8	1.073.423,1	693.423,1
Administração Geral	6.150.000,0	6.190.000,0	300.000,0	6.150.000,0	0,6	40.000,0	922.676,7	5.669.242,5	0,7	520.757,5	480.757,5
Policamento	1.260.000,0	1.260.000,0	0,0	1.000.000,0	0,1	260.000,0	165.029,5	787.334,5	0,1	472.665,5	212.665,5
Defesa Civil	270.000,0	10.000,0	0,0	0,0	0,0	10.000,0	0,0	0,0	0,0	10.000,0	0,0
Informação e Inteligência	220.000,0	70.000,0	0,0	0,0	0,0	70.000,0	0,0	0,0	0,0	70.000,0	0,0
Assistência Social	8.173.000,0	9.676.000,0	6.470.806,0	10.897.117,0	1,1	-1.221.117,0	6.536.204,3	9.901.068,1	1,2	-225.068,1	996.048,9
Administração Geral	730.000,0	700.000,0	0,0	318.624,5	0,0	381.375,5	40.835,8	191.721,1	0,0	508.278,9	126.903,4
Formação de Recursos Humanos	15.000,0	15.000,0	0,0	0,0	0,0	15.000,0	0,0	0,0	0,0	15.000,0	0,0
Assistência ao Idoso	10.000,0	10.000,0	5.851.040,3	5.851.040,3	0,6	-5.841.040,3	5.851.040,3	5.851.040,3	0,7	-5.841.040,3	0,0
Assistência ao Portador de Deficiência	110.000,0	310.000,0	0,0	83.200,0	0,0	226.800,0	24.960,0	83.200,0	0,0	226.800,0	0,0
Assistência à Criança e ao Adolescente	553.000,0	519.000,0	0,0	72.600,0	0,0	446.400,0	9.600,0	56.900,0	0,0	462.100,0	15.700,0
Assistência Comunitária	6.655.000,0	7.448.000,0	619.765,7	4.064.069,4	0,4	3.381.930,6	609.768,2	3.258.593,3	0,4	4.187.406,7	805.476,1
Infra-estrutura Urbana	100.000,0	676.000,0	0,0	507.582,8	0,1	168.417,2	0,0	459.613,4	0,1	216.386,6	47.969,4
Previdência Social	80.295.800,0	80.295.800,0	2.798.038,7	80.238.752,6	8,1	57.047,4	16.302.208,6	80.197.718,2	10,1	98.081,8	41.034,4
Administração Geral	4.787.000,0	4.544.794,2	14.843,4	4.514.427,6	0,5	30.366,6	870.003,2	4.417.389,1	0,6	127.405,1	97.038,6
Previdência do Regime Estatutário	75.508.800,0	75.751.005,8	2.783.195,3	75.724.325,0	7,6	26.680,9	15.432.205,4	75.780.329,1	9,5	-29.323,3	-56.004,2
Saúde	259.238.100,0	375.994.626,7	45.898.963,4	312.363.633,5	31,4	63.630.993,3	20.633.374,9	209.224.613,3	26,3	166.770.013,4	103.139.020,2
Administração Geral	42.412.400,0	90.940.400,0	147.121,6	42.430.696,1	4,3	48.509.703,9	1.541.959,6	38.672.842,7	4,9	52.267.557,3	3.757.853,5
Atenção Básica	50.385.060,0	59.740.251,0	10.000.799,0	84.386.311,4	8,5	-24.646.060,4	4.356.916,3	45.310.280,9	5,7	14.429.970,1	39.076.030,5
Assistência Hospitalar e Ambulatorial	153.715.540,0	157.571.558,1	25.865.951,4	168.674.408,0	17,0	-11.102.849,9	13.627.885,3	117.653.043,1	14,8	39.918.515,0	51.021.364,9
Suporte Profilático e Terapêutico	4.594.000,0	4.250.470,0	4.249.193,6	4.249.193,6	0,4	1.276,5	0,0	0,0	0,0	4.250.470,0	4.249.193,6
Vigilância Epidemiológica	8.131.100,0	63.491.947,6	5.635.897,8	12.623.024,4	1,3	50.858.923,3	1.106.613,8	7.588.446,6	1,0	55.903.501,0	5.034.577,8
Trabalho	2.395.500,0	465.500,0	0,0	0,0	0,0	465.500,0	0,0	0,0	0,0	465.500,0	0,0
Administração Geral	60.000,0	30.000,0	0,0	0,0	0,0	30.000,0	0,0	0,0	0,0	30.000,0	0,0
Proteção e Benefícios ao Trabalhador	25.000,0	25.000,0	0,0	0,0	0,0	25.000,0	0,0	0,0	0,0	25.000,0	0,0
Empregabilidade	1.336.500,0	116.500,0	0,0	0,0	0,0	116.500,0	0,0	0,0	0,0	116.500,0	0,0
Fomento ao Trabalho	974.000,0	294.000,0	0,0	0,0	0,0	294.000,0	0,0	0,0	0,0	294.000,0	0,0
Educação	199.155.500,0	234.849.071,9	17.788.910,6	230.805.715,8	23,2	4.043.356,1	66.548.121,5	208.086.795,6	26,2	26.762.276,3	22.718.920,2
Administração Geral	19.458.500,0	18.776.212,8	-2.506.360,7	14.084.159,3	1,4	4.692.053,5	2.405.732,4	13.323.990,4	1,7	5.452.222,4	760.168,9
Ensino Fundamental	115.446.000,0	151.472.577,1	18.646.310,7	153.658.467,0	15,5	-2.185.889,9	48.617.219,0	140.583.156,0	17,7	10.889.421,1	13.075.311,0
Educação Infantil	37.906.000,0	43.667.286,6	3.558.450,4	46.416.649,7	4,7	-2.749.363,1	11.071.359,4	39.820.032,7	5,0	3.847.253,9	6.596.617,0
Educação de Jovens e Adultos	3.930.000,0	1.943.433,0	-783.611,2	2.120.547,9	0,2	-177.115,0	530.750,3	2.066.370,2	0,3	-122.937,3	54.177,7
Educação Especial	8.595.000,0	10.528.594,3	-583.873,8	8.744.148,2	0,9	1.784.446,1	3.188.271,3	7.139.612,5	0,9	3.388.981,9	1.604.535,7
Educação Básica	13.820.000,0	8.460.968,3	-542.004,8	5.781.743,7	0,6	2.679.224,5	734.789,0	5.153.633,8	0,6	3.307.334,4	628.109,9
Cultura	243.000,0	243.000,0	6.345,2	8.958,2	0,0	234.041,8	6.345,2	8.958,2	0,0	234.041,8	0,0
Administração Geral	10.000,0	20.000,0	6.345,2	8.958,2	0,0	11.041,8	6.345,2	8.958,2	0,0	11.041,8	0,0
Patr. Hist., Artístico e Arqueológico	103.000,0	93.000,0	0,0	0,0	0,0	93.000,0	0,0	0,0	0,0	93.000,0	0,0
Difusão Cultural	230.000,0	130.000,0	0,0	0,0	0,0	130.000,0	0,0	0,0	0,0	130.000,0	0,0
Direitos da Cidadania	205.000,0	125.000,0	0,0	0,0	0,0	125.000,0	0,0	0,0	0,0	125.000,0	0,0
Direitos Indiv. Coletivos e Difusos	205.000,0	125.000,0	0,0	0,0	0,0	125.000,0	0,0	0,0	0,0	125.000,0	0,0

CHEFE DO PODER EXECUTIVO: JOÃO FERRREIRA NETO
RESPONSÁVEL PELA CONTABILIDADE: FRANCISCA DE ASSIS DE OLIVEIRA

SIGFIS - Versão 2022

Francisca de Assis de Oliveira
Contadora - CRC RJ 087171/O-0
Data de Emissão: 30/01/2023 14:33hOswaldir Pacheco da Rocha
Sec. M. de Fazenda e Planejamento
Matricula 20.435Fabricio Alana de Souza
Secretaria Municipal de
Controle Interno

MUNICÍPIO DE SÃO JOÃO DE MERITI
RELATÓRIO RESUMIDO DA EXECUÇÃO ORÇAMENTÁRIA
DEMONSTRATIVO DA EXECUÇÃO DAS DESPESAS POR FUNÇÃO / SUBFUNÇÃO
ORÇAMENTOS FISCAL E DA SEGURIDADE SOCIAL
PERÍODO DE REFERÊNCIA : 6º Bimestre / 2022

RREO - Anexo 2 (LRF, Art. 52, Inciso II, alínea "c")

R\$1,00

FUNÇÃO / SUBFUNÇÃO	DOTAÇÃO INICIAL	DOTAÇÃO ATUALIZADA (a)	DESPESAS EMPENHADAS			SALDO (c) = (a-b)	DESPESAS LIQUIDADAS			SALDO (e) = (a-d)	INSCRITAS EM RESTOS A PAGAR NÃO PROC. (f)
			No Bimestre	Até 12/2022 (b)	% (b/total b)		No Bimestre	Até 12/2022 (d)	% (d/total d)		
Urbanismo	90.131.100,0	91.335.861,5	749.751,4	80.081.409,0	8,1	11.254.452,4	1.877.247,6	59.302.182,4	7,5	32.033.679,1	20.779.226,7
Infra-estrutura Urbana	30.302.000,0	6.382.339,0	0,0	4.729.113,0	0,5	1.853.226,0	0,0	3.786.201,3	0,5	2.616.137,7	962.911,7
Serviços Urbanos	59.829.100,0	84.953.522,5	749.751,4	75.352.296,0	7,6	9.601.226,5	1.877.247,6	55.535.981,1	7,0	29.417.541,4	19.816.314,9
Habituação	3.635.000,0	690.000,0	0,0	0,0	0,0	690.000,0	0,0	0,0	0,0	690.000,0	0,0
Administração Geral	85.000,0	85.000,0	0,0	0,0	0,0	85.000,0	0,0	0,0	0,0	85.000,0	0,0
Ordenamento Territorial	785.000,0	10.000,0	0,0	0,0	0,0	10.000,0	0,0	0,0	0,0	10.000,0	0,0
Habituação Urbana	2.765.000,0	595.000,0	0,0	0,0	0,0	595.000,0	0,0	0,0	0,0	595.000,0	0,0
Saneamento	25.000.000,0	10.381.000,0	0,0	8.076.683,3	0,8	2.304.316,7	0,0	6.447.072,7	0,8	3.933.927,3	1.629.610,6
Saneamento Básico Urbano	25.000.000,0	10.381.000,0	0,0	8.076.683,3	0,8	2.304.316,7	0,0	6.447.072,7	0,8	3.933.927,3	1.629.610,6
Gestão Ambiental	640.000,0	112.000,0	0,0	0,0	0,0	112.000,0	0,0	0,0	0,0	112.000,0	0,0
Preservação e Conservação Ambiental	610.000,0	82.000,0	0,0	0,0	0,0	82.000,0	0,0	0,0	0,0	82.000,0	0,0
Controle Ambiental	20.000,0	20.000,0	0,0	0,0	0,0	20.000,0	0,0	0,0	0,0	20.000,0	0,0
Recuperação de Áreas Degradadas	10.000,0	10.000,0	0,0	0,0	0,0	10.000,0	0,0	0,0	0,0	10.000,0	0,0
Ciência e Tecnologia	400.000,0	120.000,0	0,0	0,0	0,0	120.000,0	0,0	0,0	0,0	120.000,0	0,0
Desenv. Tecnológico e Engenharia	400.000,0	120.000,0	0,0	0,0	0,0	120.000,0	0,0	0,0	0,0	120.000,0	0,0
Comércio e Serviços	369.000,0	369.000,0	0,0	0,0	0,0	369.000,0	0,0	0,0	0,0	369.000,0	0,0
Promoção Comercial	51.000,0	51.000,0	0,0	0,0	0,0	51.000,0	0,0	0,0	0,0	51.000,0	0,0
Turismo	318.000,0	318.000,0	0,0	0,0	0,0	318.000,0	0,0	0,0	0,0	318.000,0	0,0
Transporte	2.000.000,0	2.000.000,0	0,0	1.501.794,1	0,2	498.205,9	0,0	878.607,1	0,1	1.121.392,9	623.187,0
Transporte Rodoviário	2.000.000,0	2.000.000,0	0,0	1.501.794,1	0,2	498.205,9	0,0	878.607,1	0,1	1.121.392,9	623.187,0
Encargos especiais	7.850.000,0	-10.015.000,0	856.490,7	10.122.315,2	1,0	-20.137.315,2	2.455.399,0	9.986.897,3	1,3	-20.001.897,3	135.418,0
Serviço da Dívida Interna	7.850.000,0	-10.015.000,0	856.490,7	10.122.315,2	1,0	-20.137.315,2	2.455.399,0	9.986.897,3	1,3	-20.001.897,3	135.418,0
Reserva de Contingência	1.000.000,0	0,0	0,0	0,0	0,0	0,0	0,0	0,0	0,0	0,0	0,0
Reserva de Contingência	1.000.000,0	0,0	0,0	0,0	0,0	0,0	0,0	0,0	0,0	0,0	0,0
DESPESAS (INTRA-ORÇAMENTÁRIAS) (II)	52.495.656,9	56.332.922,4	5.570.813,4	33.542.968,6	3,4	22.789.953,8	6.896.976,1	26.642.017,0	3,4	29.690.905,4	6.900.951,7
TOTAL (III) = (I + II)	943.642.000,0	1.109.589.996,1	117.337.384,5	994.226.329,6	100,00	115.343.666,5	149.646.253,4	795.250.005,0	100,00	314.319.991,1	198.976.324,6

FUNÇÃO / SUBFUNÇÃO	DOTAÇÃO INICIAL	DOTAÇÃO ATUALIZADA (a)	DESPESAS EMPENHADAS			SALDO (c) = (a-b)	DESPESAS LIQUIDADAS			SALDO (e) = (a-d)	INSCRITAS EM RESTOS A PAGAR NÃO PROC. (f)
			No Bimestre	Até 12/2022 (b)	% (b/total b)		No Bimestre	Até 12/2022 (d)	% (d/total d)		
DESPESAS (INTRA-ORÇAMENTÁRIAS)	52.495.656,9	56.332.922,4	5.570.813,4	33.542.968,6	3,4	22.789.953,8	6.896.976,1	26.642.017,0	3,4	29.690.905,4	6.900.951,7
Legislativa	1.515.656,9	1.515.656,9	341.070,3	1.457.289,1	0,1	58.367,8	341.070,3	1.457.289,1	0,2	58.367,8	0,0
Ação Legislativa	156.000,0	156.000,0	31.452,4	115.611,3	0,0	40.388,7	31.452,4	115.611,3	0,0	40.388,7	0,0
Administração Geral	1.359.656,9	1.359.656,9	309.617,9	1.341.677,7	0,1	17.979,1	309.617,9	1.341.677,7	0,2	17.979,1	0,0
Administração	6.845.050,0	13.764.793,2	4.995.743,0	13.709.536,3	1,4	55.257,0	2.032.562,6	9.564.340,8	1,2	4.200.452,4	4.145.195,4
Administração Geral	6.845.050,0	13.764.793,2	4.995.743,0	13.709.536,3	1,4	55.257,0	2.032.562,6	9.564.340,8	1,2	4.200.452,4	4.145.195,4
Segurança Pública	650.000,0	650.000,0	0,0	650.000,0	0,1	0,0	111.255,8	491.815,6	0,1	158.184,4	158.184,4
Administração Geral	650.000,0	650.000,0	0,0	650.000,0	0,1	0,0	111.255,8	491.815,6	0,1	158.184,4	158.184,4
Saúde	3.812.200,0	4.512.200,0	0,0	3.312.200,0	0,3	1.200.000,0	254.072,5	2.171.551,3	0,3	2.340.648,7	1.140.648,7
Administração Geral	1.910.000,0	3.110.000,0	0,0	1.910.000,0	0,2	1.200.000,0	217.338,2	953.037,0	0,1	2.156.963,0	956.963,0
Atenção Básica	1.065.000,0	1.065.000,0	0,0	1.065.000,0	0,1	0,0	0,0	974.661,5	0,1	90.338,5	90.338,5
Assistência Hospitalar e Ambulatorial	687.200,0	187.200,0	0,0	187.200,0	0,0	0,0	18.164,9	94.116,5	0,0	93.083,5	93.083,5
Vigilância Epidemiológica	150.000,0	150.000,0	0,0	150.000,0	0,0	0,0	18.569,3	149.736,4	0,0	263,6	263,6

CHEFE DO PODER EXECUTIVO: JOÃO FERREIRA NETO
RESPONSÁVEL PELA CONTABILIDADE: FRANCISCA DE ASSIS OLIVEIRAOswaldir Pacheco da Rocha
Sec. M. de Fazenda e Planejamento
Matrícula 20.435Fabrícia Rocha de Souza
Secretária Municipal de
Controle Interno

SIGFIS - Versão 2022 Contadora-CRC RJ 087171/O-0 Data de Emissão: 30/01/2023 14:33h

Anexo II do RREO

MUNICÍPIO DE SÃO JOÃO DE MERITI
RELATÓRIO RESUMIDO DA EXECUÇÃO ORÇAMENTÁRIA
DEMONSTRATIVO DA EXECUÇÃO DAS DESPESAS POR FUNÇÃO / SUBFUNÇÃO
ORÇAMENTOS FISCAL E DA SEGURIDADE SOCIAL
PERÍODO DE REFERÊNCIA : 6º Bimestre / 2022

RREO - Anexo 2 (LRF, Art. 52, Inciso II, alínea "c")

RREO - Anexo 2 (LRF, Art. 52, Inciso II, alínea "c")											RS1,00
FUNÇÃO / SUBFUNÇÃO	DOTAÇÃO INICIAL	DOTAÇÃO ATUALIZADA (a)	DESPESAS EMPENHADAS			SALDO (c) = (a-b)	DESPESAS LIQUIDADAS			SALDO (e)=(a-d)	INSCRITAS EM RESTOS A PAGAR NÃO PROC. (f)
			No Bimestre	Até 12/2022 (b)	% (b/total b)		No Bimest	Até 12/2022 (d)	% (d/total d)		
Educação	13.352.750,0	13.497.272,3	234.000,0	13.134.000,0	1,3	363.272,3	3.950.147,9	11.811.141,4	1,5	1.686.130,9	1.322.858,6
Administração Geral	122.750,0	0,0	0,0	0,0	0,0	0,0	0,0	0,0	0,0	0,0	0,0
Ensino Fundamental	9.495.000,0	9.100.000,0	-605.000,0	8.740.000,0	0,9	360.000,0	3.203.101,1	8.119.063,4	1,0	980.936,6	620.936,6
Educação Infantil	2.385.000,0	3.079.379,8	774.000,0	3.079.000,0	0,3	379,8	529.573,2	2.419.306,8	0,3	660.073,1	659.693,2
Educação de Jovens e Adultos	270.000,0	250.921,0	0,0	250.000,0	0,0	921,0	50.104,0	241.111,3	0,0	9.809,8	8.888,7
Educação Especial	500.000,0	472.971,4	51.000,0	471.000,0	0,0	1.971,4	102.821,5	458.620,8	0,1	14.350,6	12.379,2
Educação Básica	580.000,0	594.000,0	14.000,0	594.000,0	0,1	0,0	64.548,1	573.039,1	0,1	20.960,9	20.960,9
Encargos especiais	26.320.000,0	22.393.000,0	0,0	1.279.943,3	0,1	21.113.056,7	207.866,8	1.145.878,7	0,1	21.247.121,3	134.064,6
Serviço da Dívida Interna	26.320.000,0	22.393.000,0	0,0	1.279.943,3	0,1	21.113.056,7	207.866,8	1.145.878,7	0,1	21.247.121,3	134.064,6


Francisca de Assis de Oliveira
Contadora-CRC RJ 087171/O-0
Matrícula: 10122
Oswaldir Pacheco da Rocha
Sec. M. de Fazenda e Planejamento
Matrícula 20.435
Fabrícia Helena de Souza
Secretaria Municipal de
Controle Interno

FONTE:

Nota : Durante o Exercício, somente as despesas liquidadas são consideradas executadas. No encerramento do exercício, as despesas não liquidadas inscritas em restos a pagar não processados são também consideradas executadas. Dessa forma, para maior transparência, as despesas executadas estão segregadas em:

- a) Despesas liquidadas, consideradas aquelas em que houve a entrega do material ou serviço, nos termos do art. 63 da Lei 4.320/64.
- b) Despesas empenhadas mas não liquidadas, inscritas em Restos a pagar não processados, consideradas liquidadas no encerramento do exercício, por força do art.35, inciso II da Lei 4.320/64.

CHEFE DO PODER EXECUTIVO: JOÃO FERREIRA NETO
RESPONSÁVEL PELA CONTABILIDADE: FRANCISCA DE ASSIS DE OLIVEIRA

SIGFIS - Versão 2022

Data de Emissão: 30/01/2023 14:33h

Anexo II do RREO

MUNICÍPIO DE SÃO JOÃO DE MERITI
RELATÓRIO RESUMIDO DA EXECUÇÃO ORÇAMENTÁRIA
DEMONSTRATIVO DA RECEITA CORRENTE LÍQUIDA
ORÇAMENTOS FISCAL E DA SEGURIDADE SOCIAL
PERÍODO DE REFERÊNCIA : 6º Bimestre / 2022

LRF, art 53, inciso I - Anexo 3

R\$1,00

ESPECIFICAÇÃO	EVOLUÇÃO DA RECEITA REALIZADA NOS ÚLTIMOS 12 MESES												TOTAL ULT - 12 M.	PREVISÃO ATUALIZADA
	JAN/2022	FEV/2022	MAR/2022	ABR/2022	MAI/2022	JUN/2022	JUL/2022	AGO/2022	SET/2022	OUT/2022	NOV/2022	DEZ/2022		
RECEITAS CORRENTES (I)	77.847.018,7	90.720.565,8	66.326.335,9	62.936.363,0	69.009.876,4	130.280.840,2	72.306.141,3	59.563.348,2	65.804.548,6	60.865.625,5	75.360.565,4	94.464.993,7	925.486.222,7	882.604.714,0
Impostos, Taxas e Contribuições de Melhoria	26.204.390,3	19.533.565,6	15.572.539,9	13.107.964,2	12.318.891,0	12.635.996,4	13.621.831,4	11.509.940,5	12.540.952,5	10.364.861,8	9.396.024,9	14.203.614,6	171.010.573,1	145.465.000,0
Imposto s/ a Prop. Predial/Territorial Urbana (IPTU)	7.966.921,0	10.159.925,1	6.772.133,8	2.556.874,9	3.378.741,7	2.992.051,3	2.860.465,6	3.006.434,2	3.923.425,6	2.695.154,6	2.982.905,4	792.368,5	50.087.401,7	55.832.000,0
Imposto s/ Serviços de Qualquer Natureza (ISS)	11.520.390,7	3.982.260,5	4.459.280,2	5.614.413,9	4.237.762,2	5.983.874,8	5.198.878,4	5.363.610,8	5.184.888,6	5.335.189,4	4.842.775,8	5.600.258,3	67.123.181,6	46.055.000,0
Imposto s/ Transmissão de Bens Imóveis	504.026,9	540.763,0	570.880,4	1.532.300,6	2.147.737,2	798.995,0	522.224,5	588.016,2	1.375.781,6	547.204,9	512.448,7	1.501.740,5	11.142.119,5	5.093.000,0
Imposto s/ a Renda e Proventos de Qualquer Natureza	3.759.151,4	1.972.338,1	1.937.053,2	1.549.681,7	1.031.430,9	1.229.605,6	3.707.869,3	1.064.432,5	996.339,9	865.565,6	210.245,1	5.814.165,8	24.137.879,1	18.320.000,0
Outros Impostos, Taxas e Contribuições de Melhoria	2.453.900,3	2.878.278,9	1.833.192,3	1.854.693,1	1.523.219,0	1.631.469,7	1.332.593,6	1.487.446,8	1.060.718,8	921.747,3	1.047.649,9	495.081,5	18.519.991,2	20.165.000,0
RECEITA DE CONTRIBUIÇÕES	2.540.650,2	4.114.684,1	3.467.001,3	4.296.218,5	2.927.752,4	3.798.791,2	4.101.146,0	3.540.220,1	3.576.046,9	2.843.651,4	2.322.941,0	2.343.636,1	39.872.739,2	49.235.000,0
RECEITA PATRIMONIAL	1.502.632,8	1.487.604,9	1.630.387,9	1.388.890,1	1.642.910,2	1.462.964,7	1.575.351,2	1.428.683,7	1.067.010,4	896.958,7	891.445,2	860.189,7	15.835.029,5	789.000,0
Rendimentos de Aplicação Financeira	1.497.833,5	1.482.822,0	1.625.690,1	1.384.152,4	1.638.147,7	1.458.154,3	1.570.532,1	1.423.836,0	1.062.140,7	891.782,6	882.277,7	856.236,9	15.773.606,0	750.000,0
Outras Receitas Patrimoniais	4.799,3	4.782,9	4.697,8	4.737,7	4.762,5	4.810,4	4.819,1	4.847,7	4.869,7	5.176,1	9.167,5	3.952,8	61.423,5	39.000,0
Receita Agropecuária	0,0	0,0	0,0	0,0	0,0	0,0	0,0	0,0	0,0	0,0	0,0	0,0	0,0	0,0
Receita Industrial	0,0	0,0	0,0	0,0	0,0	0,0	0,0	0,0	0,0	0,0	0,0	0,0	0,0	0,0
Receita de Serviços	0,0	0,0	0,0	0,0	0,0	0,0	0,0	0,0	0,0	0,0	0,0	0,0	0,0	0,0
TRANSFERÊNCIAS CORRENTES	47.329.253,6	65.292.345,6	45.388.427,3	43.963.118,3	51.791.622,9	112.136.946,6	52.740.366,9	42.766.118,3	48.310.464,7	46.532.156,6	51.798.169,3	76.848.672,4	684.887.662,5	681.115.714,0
Cota-Parte do FPM	8.287.758,6	11.569.012,2	7.013.604,6	8.313.604,9	9.248.055,9	8.853.321,1	11.646.825,8	8.458.382,8	7.780.265,6	7.402.659,5	9.303.795,5	14.456.232,5	112.133.519,0	83.625.000,0
Cota-Parte do ICMS	8.189.667,3	8.030.309,9	7.206.666,8	7.766.539,1	9.106.550,2	9.421.575,7	7.801.008,9	7.192.111,8	8.688.803,4	6.210.305,0	7.936.481,7	7.085.708,0	94.635.727,8	107.809.000,0
Cota-Parte do IPVA	3.546.347,6	9.208.927,0	3.625.668,6	3.147.231,7	2.299.791,8	1.581.498,1	1.626.196,6	1.621.485,3	1.073.241,3	1.022.544,9	1.235.327,8	1.240.538,4	31.228.799,1	29.780.000,0
Cota-Parte do ITR	0,0	0,0	0,0	0,0	0,0	0,0	0,0	0,0	0,0	0,0	0,0	0,0	0,0	0,0
Transferências da LC 87/1996	0,0	0,0	0,0	0,0	0,0	0,0	0,0	0,0	0,0	0,0	0,0	0,0	0,0	0,0
Transferências da LC 61/1989	0,0	204.427,3	227.655,8	224.593,9	154.501,5	175.521,6	192.215,2	133.996,0	202.667,9	212.019,8	147.449,9	190.378,4	2.065.427,3	2.985.000,0
Transferências do FUNDEB	12.170.904,5	12.973.145,5	11.434.587,6	10.781.637,8	11.787.630,7	11.181.644,4	10.188.178,3	9.818.855,4	10.912.638,2	8.790.043,9	10.794.976,5	10.035.911,1	130.870.153,9	143.896.000,0
Outras Transferências Correntes	15.134.575,6	23.306.523,7	15.880.243,9	13.719.510,9	19.195.092,8	81.123.385,7	21.285.942,1	15.541.287,0	19.652.848,3	22.894.583,5	22.380.137,9	43.839.904,0	313.954.035,4	313.020.714,0
OUTRAS RECEITAS CORRENTES	270.091,9	292.365,6	267.979,5	190.172,0	328.700,0	246.141,3	267.445,9	318.385,6	310.074,1	227.997,1	10.951.985,1	208.881,0	13.880.219,1	6.000.000,0
DEDUÇÕES (II)	4.155.278,7	7.603.821,1	4.910.913,4	5.688.605,6	4.817.403,0	5.359.430,7	5.206.288,0	4.710.265,4	4.592.497,5	3.474.418,5	3.738.051,0	3.706.184,9	57.963.157,8	62.695.000,0
Contrib. p/ o Plano de Seg. Soc. Serv.	150.524,1	1.801.285,9	1.296.194,3	1.798.211,7	655.623,2	1.393.047,4	1.798.136,9	1.229.070,3	1.195.939,7	504.912,7	13.440,1	11.407,9	11.847.794,2	16.405.000,0
Compensação Financ. entre Reg. Previd.	0,0	0,0	0,0	0,0	0,0	0,0	0,0	0,0	0,0	0,0	0,0	0,0	0,0	2.795.000,0
Rendimentos de Aplicações de Recursos Previdenciários	0,0	0,0	0,0	0,0	0,0	0,0	0,0	0,0	0,0	0,0	0,0	0,0	0,0	0,0
Dedução de Receita p/ Formação do FUNDEB	4.004.754,6	5.802.535,2	3.614.719,1	3.890.393,9	4.161.779,8	3.966.383,3	3.408.151,1	3.481.195,1	3.396.557,8	2.969.505,8	3.724.610,9	3.694.777,0	46.115.363,6	43.495.000,0
RECEITA CORRENTE LÍQUIDA (III)	73.691.740,0	83.116.744,7	61.415.422,5	57.247.757,4	64.192.473,4	124.921.409,5	67.099.853,3	54.853.082,8	61.212.051,1	57.391.207,0	71.622.514,4	90.758.808,8	867.523.064,9	819.909.714,0
(-) Transf. obrig. União relat. emendas individuais (art.166-A,§ 1º,da CF)(IV)	0,0	0,0	0,0	0,0	0,0	27.913.667,0	150.000,0	0,0	0,0	0,0	0,0	0,0	28.063.667,0	0,0
RCL AJUSTADA P/ CÁLC. LIM. ENDIV. (V)=(III-IV)	73.691.740,0	83.116.744,7	61.415.422,5	57.247.757,4	64.192.473,4	97.007.742,5	66.949.853,3	54.853.082,8	61.212.051,1	57.391.207,0	71.622.514,4	90.758.808,8	839.459.397,9	819.909.714,0
(-) Transf. Obrig. União relativas a emendas de bancada (art. 166,§ 16,da CF)(VI)	0,0	0,0	0,0	0,0	0,0	38.207.100,0	0,0	0,0	0,0	0,0	0,0	0,0	38.207.100,0	0,0
RCL AJUST. P/ CÁLC. LIM. DESP. PESSOAL (VII)=(V-VI)	73.691.740,0	83.116.744,7	61.415.422,5	57.247.757,4	64.192.473,4	58.800.642,5	66.949.853,3	54.853.082,8	61.212.051,1	57.391.207,0	71.622.514,4	90.758.808,8	801.252.297,9	819.909.714,0

Fonte :

Nota : Receita Corrente Líquida em reais e sem arredondamento :

RCL dos últimos 12 meses R\$ 867.523.064,90

Francisca de Assis de Oliveira
Contadora-CRC RJ 087171/O-0
Matrícula: 10122Oswaldir Pacheco da Rocha
Sec. M. de Fazenda e Planejamento
Matrícula 20.435Fabrícia Elina de Souza
Secretaria Municipal de
Controle InternoCHEFE DO PODER EXECUTIVO: JOAO FERREIRA NETO
RESPONSÁVEL PELA CONTABILIDADE: FRANCISCA DE ASSIS DE OLIVEIRA

SICIS - Março 2022

Data de Emissão: 30/01/2023 14:33h

Anexo 3 do RREO

MUNICÍPIO DE SÃO JOÃO DE MERITI
RELATÓRIO RESUMIDO DA EXECUÇÃO ORÇAMENTÁRIA
DEMONSTRATIVO DAS RECEITAS E DESPESAS PREVIDENCIÁRIAS DO REGIME PRÓPRIO DOS SERVIDORES PÚBLICOS
ORÇAMENTO DA SEGURIDADE SOCIAL
PERÍODO DE REFERÊNCIA : 6º Bimestre / 2022

LRF, art 53, inciso II - Anexo 4

R\$ 1,00

REGIME PRÓPRIO DE PREVIDÊNCIA DOS SERVIDORES - RPPS					
FUNDO EM CAPITALIZAÇÃO (PLANO PREVIDENCIÁRIO)					
RECEITAS PREVIDENCIÁRIAS - RPPS (FUNDO EM CAPITALIZAÇÃO)	PREVISÃO ATUALIZADA	RECEITAS REALIZADAS Até 6º Bim/2022			
RECEITAS CORRENTES (I)	61.628.000,0	89.277.935,2			
Receitas de Contribuições dos Segurados	16.405.000,0	11.847.794,2			
Civil	16.405.000,0	11.847.794,2			
Ativo	14.370.000,0	10.779.014,4			
Inativo	1.041.000,0	583.427,6			
Pensionista	994.000,0	485.352,2			
Militar	0,0	0,0			
Ativo	0,0	0,0			
Inativo	0,0	0,0			
Pensionista	0,0	0,0			
Receitas de Contribuições Patronais	45.006.000,0	66.369.132,4			
Civil	45.006.000,0	66.369.132,4			
Ativo	45.006.000,0	66.369.132,4			
Inativo	0,0	0,0			
Pensionista	0,0	0,0			
Militar	0,0	0,0			
Ativo	0,0	0,0			
Inativo	0,0	0,0			
Pensionista	0,0	0,0			
Receita Patrimonial	204.000,0	134.177,3			
Receitas Imobiliárias	0,0	0,0			
Receitas de Valores Mobiliários	204.000,0	134.177,3			
Outras Receitas Patrimoniais	0,0	0,0			
Receita de Serviços	0,0	0,0			
Outras Receitas Correntes	13.000,0	10.926.831,3			
Compensação Previdenciária do RGPS para o RPPS	0,0	0,0			
Aportes Periódicos para Amortização do Déficit Atuarial do RPPS (II)	12.000,0	0,0			
Demais Receitas Correntes	1.000,0	10.926.831,3			
RECEITAS DE CAPITAL (III)	0,0	0,0			
Alienação de Bens, Direitos e Ativos	0,0	0,0			
Amortização de Empréstimos	0,0	0,0			
Outras Receitas de Capital	0,0	0,0			
TOTAL DAS RECEITAS FUNDO DE CAPITALIZAÇÃO - RPPS (IV) = (I + III - II)	61.616.000,0	89.277.935,2			
DESPESAS PREVIDENCIÁRIAS - RPPS (FUNDO EM CAPITALIZAÇÃO)	DOTAÇÃO ATUALIZADA	DESPESAS EMPENHADAS Até 6º Bim/2022	DESPESAS LIQUIDADAS Até 6º Bim/2022	DESPESAS PAGAS Até 6º Bim/2022	INSCRITAS EM RPNP No Exercício
Benefícios - Civil	75.720.860,8	75.694.180,0	75.752.314,7	68.394.843,4	0,0
Aposentadorias	50.149.458,0	50.146.026,9	50.149.395,3	43.796.953,2	0,0
Pensões	25.571.402,8	25.548.153,1	25.602.919,4	24.597.890,2	0,0
Outros Benefícios Previdenciários	0,0	0,0	0,0	0,0	0,0
Outras Despesas Previdenciárias	0,0	0,0	0,0	0,0	0,0
Compensação Previdenciária do RPPS para o RGPS	0,0	0,0	0,0	0,0	0,0
Demais despesas Previdenciárias	0,0	0,0	0,0	0,0	0,0
TOTAL DAS DESPESAS FUNDO EM CAPITALIZAÇÃO RPPS (V)	75.720.860,8	75.694.180,0	75.752.314,7	68.394.843,4	0,0
RESULTADO FUNDO EM CAPITALIZAÇÃO (VI) = (IV - V)	-14.104.860,8	13.583.755,2	13.525.620,5	20.883.091,8	0,0
RECURSOS RPPS ARRECADADOS EM EXERCÍCIOS ANTERIORES		PREVISÃO ORÇAMENTÁRIA			
VALOR		0,0			
RESERVA ORÇAMENTÁRIA DO RPPS		PREVISÃO ORÇAMENTÁRIA			
VALOR		0,0			
APORTES DE RECURSOS PARA O FUNDO EM CAPITALIZAÇÃO DO RPPS		APORTES REALIZADAS			
Plano de Amortização - Contribuição Patronal Suplementar		0,0			
Plano de Amortização - Aporte Periódico de Valores Predefinidos		0,0			
Outros Aportes RPPS		0,0			
Recursos para Cobertura de Déficit Financeiro		0,0			
BENS E DIREITOS DO RPPS (FUNDO EM CAPITALIZAÇÃO)		PERÍODO DE REFERÊNCIA Até 6º Bim/2022			
Caixa e Equivalentes de Caixa		0,0			
Investimentos e Aplicações		0,0			
Outros Bens e Direitos		0,0			
TOTAL DE BENS E DIREITOS DO RPPS		0,0			
Francisca de Assis de Oliveira Contadora - CRC RJ 087171/O-0 Matricula 10122		Oswalmir Pacheco da Rocha Sec. M. de Fazenda e Planejamento Matricula 20.435			
CHEFE DO PODER EXECUTIVO: JOAO FERREIRA NETO RESPONSÁVEL PELA CONTABILIDADE: FRANCISCA DE ASSIS DE OLIVEIRA		Fabrícia Helena de Souza Secretaria Municipal de Controle Interno			
SIGFIS - Versão 2022		Data de Emissão: 30/01/2023 14:33h		Anexo 4 do RREO	

MUNICÍPIO DE SÃO JOÃO DE MERITI
RELATÓRIO RESUMIDO DA EXECUÇÃO ORÇAMENTÁRIA
DEMONSTRATIVO DAS RECEITAS E DESPESAS PREVIDENCIÁRIAS DO REGIME PRÓPRIO DOS SERVIDORES PÚBLICOS
ORÇAMENTO DA SEGURIDADE SOCIAL
PERÍODO DE REFERÊNCIA : 6º Bimestre / 2022

LRF, art 53, inciso II - Anexo 4

R\$ 1,00

FUNDO EM REPARTIÇÃO (Plano Financeiro)						
RECEITAS PREVIDENCIÁRIAS FUNDO EM REPARTIÇÃO - RPPS	PREVISÃO INICIAL	PREVISÃO ATUALIZADA	RECEITAS REALIZADAS			
			Até 6º Bim/2022			
RECEITAS CORRENTES (VII)	2.795.000,0	2.795.000,0				0,0
Receitas de Contribuições dos Segurados	0,0	0,0				0,0
Civil	0,0	0,0				0,0
Ativo	0,0	0,0				0,0
Inativo	0,0	0,0				0,0
Pensionista	0,0	0,0				0,0
Militar	0,0	0,0				0,0
Ativo	0,0	0,0				0,0
Inativo	0,0	0,0				0,0
Pensionista	0,0	0,0				0,0
Receitas de Contribuições Patronais	0,0	0,0				0,0
Civil	0,0	0,0				0,0
Ativo	0,0	0,0				0,0
Inativo	0,0	0,0				0,0
Pensionista	0,0	0,0				0,0
Militar	0,0	0,0				0,0
Ativo	0,0	0,0				0,0
Inativo	0,0	0,0				0,0
Pensionista	0,0	0,0				0,0
Receita Patrimonial	0,0	0,0				0,0
Receitas Imobiliárias	0,0	0,0				0,0
Receitas de Valores Mobiliários	0,0	0,0				0,0
Outras Receitas Patrimoniais	0,0	0,0				0,0
Receita de Serviços	0,0	0,0				0,0
Outras Receitas Correntes	2.795.000,0	2.795.000,0				0,0
Compensação Previdenciária do RGPS para o RPPS	2.795.000,0	2.795.000,0				0,0
Demais Receitas Correntes	0,0	0,0				0,0
RECEITAS DE CAPITAL (VIII)	0,0	0,0				0,0
Alienação de Bens, Direitos e Ativos	0,0	0,0				0,0
Amortização de Empréstimos	0,0	0,0				0,0
Outras Receitas de Capital	0,0	0,0				0,0
TOTAL DAS RECEITAS FUNDO EM REPARTIÇÃO RPPS (IX) = (VII + VIII)	2.795.000,0	2.795.000,0				0,0
DESPESAS FUNDO EM REPARTIÇÃO - RPPS	DOTAÇÃO INICIAL	DOTAÇÃO ATUALIZADA	DESPESAS EMPENHADAS	DESPESAS LIQUIDADAS	DESPESAS PAGAS	INSCRITAS EM RESTOS A PAGAR NÃO PROCESSADOS
			Até 6º Bim/2022	6º Bim/2022	6º Bim/2022	6º Bim/2022
Benefícios - Civil	0,0	0,0	0,0	0,0	0,0	0,0
Aposentadorias	0,0	0,0	0,0	0,0	0,0	0,0
Pensões	0,0	0,0	0,0	0,0	0,0	0,0
Outros Benefícios Previdenciários	0,0	0,0	0,0	0,0	0,0	0,0
Outras Despesas Previdenciárias	0,0	0,0	0,0	0,0	0,0	0,0
Compensação Previdenciária do RPPS para o RGPS	0,0	0,0	0,0	0,0	0,0	0,0
Demais despesas Previdenciárias	0,0	0,0	0,0	0,0	0,0	0,0
TOTAL DAS DESPESAS FUNDO EM REPARTIÇÃO RPPS (X)	0,0	0,0	0,0	0,0	0,0	0,0
RESULTADO FUNDO EM REPARTIÇÃO RPPS (XI) = (IX - X)	2.795.000,0	2.795.000,0	0,0	0,0	0,0	0,0
APORTES DE RECURSOS PARA O FUNDO EM REPARTIÇÃO DO RPPS			APORTES REALIZADAS			
Recursos para Cobertura de Insuficiências Financeiras						0,0
Recursos para Formação de Reserva						0,0
BENS E DIREITOS DO FUNDO (FUNDO EM REPARTIÇÃO)			SALDO ATUAL			
Caixa e Equivalentes de Caixa						0,0
Investimentos e Aplicações						0,0
Outro Bens e Direitos						0,0
RECEITAS DA ADMINISTRAÇÃO - RPPS	PREVISÃO INICIAL	PREVISÃO ATUALIZADA	RECEITAS REALIZADAS			
			Até 6º Bim/2022			
Receitas Correntes	0,0	0,0				0,0
Total das Receitas da Administração RPPS (XII)	0,0	0,0				0,0

Francisca de Assis de Oliveira
Contadora - CRC RJ 087171/O-0
Matricula: 10122Oswaldir Pacheco da Rocha
Sec. M. de Fazenda e Planejamento:
Matricula 20.435Fabrício Adriano de Souza
Secretaria Municipal de
Controle Interno

MUNICÍPIO DE SÃO JOÃO DE MERITI
RELATÓRIO RESUMIDO DA EXECUÇÃO ORÇAMENTÁRIA
DEMONSTRATIVO DAS RECEITAS E DESPESAS PREVIDENCIÁRIAS DO REGIME PRÓPRIO DOS SERVIDORES PÚBLICOS
ORÇAMENTO DA SEGURIDADE SOCIAL
PERÍODO DE REFERÊNCIA : 6º Bimestre / 2022

R\$ 1,00

LRF, art 53, inciso II - Anexo 4

DESPESAS DA ADMINISTRAÇÃO - RPPS	DOTAÇÃO INICIAL	DOTAÇÃO ATUALIZADA	DESPESAS EMPENHADAS	DESPESAS LIQUIDADAS	DESPESAS PAGAS	INSCRITAS EM RPNP
			Até 6º Bim/2022	6º Bim/2022	6º Bim/2022	6º Bim/2022
Despesas Correntes (XIII)	5.078.000,0	4.551.131,4	4.520.796,8	4.437.968,3	4.368.397,7	82.798,5
Despesas de Capital (XIV)	63.000,0	23.807,8	23.805,8	23.805,8	23.805,8	0,0
Total das Despesas da Administração RPPS (XV)=(XIII+XIV)	5.141.000,0	4.574.939,2	4.544.572,6	4.461.774,1	4.392.203,5	82.798,5
Resultado da Administração RPPS (XVI)=(XII-XV)	-5.141.000,0	-4.574.939,2	-4.544.572,6	-4.461.774,1	-4.392.203,5	-----

BENEFÍCIOS PREVIDENCIÁRIOS MANTIDOS PELO TESOUREIRO

RECEITAS PREVIDENCIÁRIAS (BENEFÍCIOS MANTIDOS PELO TESOUREIRO)	PREVISÃO ATUALIZADA (a)	RECEITAS REALIZADAS ATÉ O BIM (b)
Contribuição do Servidores	0,0	0,0
Demais Receitas Previdenciárias	0,0	0,0
TOTAL DAS RECEITAS(BENEFÍCIOS MANTIDOS PELO TESOUREIRO (XVII))	0,0	0,0

DESPESAS PREVIDENCIÁRIAS (BENEFÍCIOS MANTIDOS PELO TESOUREIRO)	DOTAÇÃO ATUALIZADA (c)	DESPESAS EMPENHADAS Até o Bimestre (d)	DESPESAS LIQUIDADAS Até o Bimestre (e)	DESPESAS PAGAS Até o Bimestre (f)	ESCRITAS EM RESTOS A PAGAR NÃO PROCESSADOS Até o Bimestre (g)
Aposentadorias	0,0	0,0	0,0	0,0	0,0
Pensões	0,0	0,0	0,0	0,0	0,0
Outras Despesas Previdenciárias	0,0	0,0	0,0	0,0	0,0
TOTAL DAS DESPESAS (BENEFÍCIOS MANTIDOS PELO TESOUREIRO)(XVIII)	0,0	0,0	0,0	0,0	0,0



Francisca de Assis de Oliveira
Contadora - CRC RJ 087171/O-0
Matrícula: 10122



Oswaldir Pacheco da Rocha
Sec. M. de Fazenda e Planejamento
Matrícula 20.435



Fabiana Helena de Souza
Secretária Municipal de
Controle Interno

MUNICÍPIO DE SÃO JOÃO DE MERITI
RELATÓRIO RESUMIDO DA EXECUÇÃO ORÇAMENTÁRIA
DEMONSTRATIVO DOS RESULTADOS PRIMÁRIO E NOMINAL
ORÇAMENTOS FISCAL E DA SEGURIDADE SOCIAL
PERÍODO DE REFERÊNCIA : 6º Bimestre / 2022

LRF, art 53, inciso III - Anexo 6a

R\$1,00

ACIMA DA LINHA		PREVISÃO ATUALIZADA		Jan a Dez/2022	
RECEITAS PRIMÁRIAS				RECEITAS REALIZADAS	
RECEITAS CORRENTES (I)		839.109.714,0		879.370.859,0	
Impostos, Taxas e Contribuições de Melhoria		145.465.000,0		171.010.573,0	
Imposto s/ a Prop. Predial/Territorial Urbana (IPTU)		55.832.000,0		50.087.401,7	
Impostos s/ Serviços de Qualquer Natureza (ISS)		46.055.000,0		67.123.181,5	
Imposto s/ Transmissão de Bens Imóveis (ITBI)		5.093.000,0		11.142.119,3	
Imposto de Renda Retido na Fonte (IRRF)		18.320.000,0		24.137.878,9	
Outros Impostos, Taxas e Contribuições de Melhoria		20.165.000,0		18.519.991,6	
Contribuições		49.235.000,0		39.872.739,0	
Receita Patrimonial		789.000,0		15.835.029,2	
Aplicações Financeiras (II)		750.000,0		15.773.605,8	
Outras Receitas Patrimoniais		39.000,0		61.423,4	
Transferências Correntes¹		637.620.714,0		638.772.298,7	
Cota Parte FPM (80%)		68.245.000,0		91.604.146,0	
Cota Parte ICMS (80%)		86.247.000,0		75.708.582,1	
Cota Parte IPVA (80%)		23.824.000,0		24.983.039,2	
Cota Parte ITR (80%)		0,0		0,0	
L.C. Nº 87/96 - ICMS Desoneração (80%)		0,0		0,0	
L.C. Nº 61/89		2.388.000,0		1.652.341,8	
Transferências do FUNDEB		139.790.000,0		130.870.153,9	
Outras Transferências Correntes		317.126.714,0		313.954.035,7	
Demais Receitas Correntes		6.000.000,0		13.880.219,1	
Outras Receitas Financeiras (III)		0,0		0,0	
Receitas Correntes Restantes		6.000.000,0		13.880.219,1	
RECEITAS PRIMÁRIAS CORRENTES (IV)=(I-II-III)		838.359.714,0		863.597.253,2	
RECEITAS DE CAPITAL (V)		59.514.286,0		61.049.755,5	
Operações de Crédito (VI)		0,0		0,0	
Amortização de Empréstimos (VII)		0,0		0,0	
Alienação de Bens		25.001.286,0		26.923.632,0	
Receita de Alienação de Investimentos Temporários (VIII)		0,0		0,0	
Receita de Alienação de Investimentos Permanentes (IX)		0,0		0,0	
Outras Alienações de bens		25.001.286,0		26.923.632,0	
Transferências de Capital		34.513.000,0		34.126.123,6	
Convênios		29.507.000,0		1.013.420,9	
Outras Transferências de Capital		5.006.000,0		33.112.702,7	
Outras Receitas de Capital		0,0		0,0	
Outras Receitas de Capital não Primárias (X)		0,0		0,0	
Outras Receitas de Capital Primárias		0,0		0,0	
RECEITAS PRIMÁRIAS DE CAPITAL (XI) = (V-VI-VII-VIII-IX-X)		59.514.286,0		61.049.755,5	
RECEITA PRIMÁRIA TOTAL (XII) = (IV + XI)		897.874.000,0		924.647.008,7	

		Jan a Dez/2022					
DESPESAS PRIMÁRIAS	DOTAÇÃO ATUALIZADA	DESPESAS EMPENHADAS	DESPESAS LIQUIDADAS	DESPESAS PAGAS (a)	RESTOS A PAGAR PROCESSADOS PAGOS (b)	RESTOS A PAGAR NÃO PROCESSADOS	
						LIQUIDADOS	PAGOS (c)
DESPESAS CORRENTES (XIII)	978.657.931,8	874.384.472,7	713.475.727,0	800.224.235,8	112.963.283,3	120.764.424,2	120.764.424,2
Pessoal e Encargos Sociais	485.424.831,6	423.183.314,0	379.156.541,3	338.646.305,9	50.883.369,9	10.162,7	10.162,7
Juros e Encargos da Dívida (XIV)	499.000,0	281.871,9	147.424,8	129.523,7	17.243,6	0,0	0,0
Outras Despesas Correntes	492.734.100,2	450.919.286,8	334.171.760,9	261.448.406,2	62.062.669,8	120.754.261,5	120.754.261,5
DESPESAS PRIMÁRIAS CORRENTES (XV) = (XIII - XIV)	978.158.931,8	874.102.600,8	713.328.302,2	800.094.712,1	112.946.039,7	120.764.424,2	120.764.424,2
DESPESAS DE CAPITAL (XVI)	74.579.141,9	86.298.888,4	55.132.261,1	34.224.754,1	3.693.770,0	16.734.503,1	16.734.503,1
Investimentos	83.793.141,9	76.458.445,0	45.292.788,6	26.166.925,5	3.552.544,6	16.734.503,1	16.734.503,1
Inversões Financeiras	0,0	0,0	0,0	0,0	0,0	0,0	0,0
Concessão de Empréstimos (XVII)	0,0	0,0	0,0	0,0	0,0	0,0	0,0
Aquisição de Título de Capital já Integralizado (XVIII)	0,0	0,0	0,0	0,0	0,0	0,0	0,0
Aquisição de Título de Crédito (XIX)	0,0	0,0	0,0	0,0	0,0	0,0	0,0
Demais Inversões Financeiras	0,0	0,0	0,0	0,0	0,0	0,0	0,0
Amortização da Dívida (XX)	-9.214.000,0	9.840.443,4	9.839.472,4	8.057.828,6	141.225,4	0,0	0,0
DESPESAS PRIMÁRIAS DE CAPITAL (XXI)=(XVI-XVII-XVIII-XIX-X)	83.793.141,9	76.458.445,0	45.292.788,7	26.166.925,5	3.552.544,6	16.734.503,1	16.734.503,1
RESERVA DE CONTINGÊNCIA (XXII)	0,0	0,0	0,0	0,0	0,0	0,0	0,0
DESPESA PRIMÁRIA TOTAL (XXIII) = (XV+XXI+XXII)	1.061.952.073,7	950.561.045,8	758.621.090,9	826.261.637,6	116.498.584,3	137.498.927,2	137.498.927,2
RESULTADO PRIMÁRIO - Acima da Linha (XXIV)=(XIIa - (XXIIIa	-	-	-	44.387.859,6	-	-	-

Francisca de Assis de Oliveira
Contadora - CRC RJ 087171/O-0
Matrícula: 10122

Oswaldir Pacheco da Rocha
Sec. M. de Fazenda e Planejamento
Matrícula 20.435

Fabrizio Helena de Souza
Secretaria Municipal de
Controle Interno

CHEFE DO PODER EXECUTIVO: JOÃO FERREIRA NETO
RESPONSÁVEL PELA CONTABILIDADE: FRANCISCA DE ASSIS DE OLIVEIRA

MUNICÍPIO DE SÃO JOÃO DE MERITI
RELATÓRIO RESUMIDO DA EXECUÇÃO ORÇAMENTÁRIA
DEMONSTRATIVO DO RESULTADO PRIMÁRIO
ORÇAMENTOS FISCAL E DA SEGURIDADE SOCIAL
PERÍODO DE REFERÊNCIA : 6º Bimestre / 2022



R\$1,00

LRF, art 53, inciso III - Anexo 6a

META FISCAL PARA O RESULTADO PRIMÁRIO		VALOR CORRENTE
Meta fixada no Anexo de Metas Fiscais da LDO para o exercício de referência		0,0
JUROS NOMINAIS		Jan a Dez/2022
		VALOR INCORRIDO
Encargos e Variações Monetárias Ativos (XXV)		15.773.605,8
Encargos e Variações Monetárias Passivas (XXVI)		147.424,8
RESULTADO NOMINAL - Acima da Linha (XXVII) = XXIV + (XXV - XXVI)		60.014.040,6
META FISCAL PARA O RESULTADO NOMINAL		VALOR CORRENTE
Meta fixada no Anexo de Metas Fiscais da LDO para o exercício de referência		0,0

Fonte :

Nota : *Para efeito deste Demonstrativo, o montante das Transferências Correntes corresponde, dentre outras receitas, ao total das Transferências Intergovernamentais, excluídas as Deduções da Receita Corrente para Formação do FUNDEB.


Francisca de Assis de Oliveira
Contadora - CRC RJ 087171/O-0
Matrícula: 10122
Oswaldir Pacheco da Rocha
Sec. M. de Fazenda e Planejamento
Matrícula 20.435
Fabrício Helena de Sousa
Secretaria Municipal de
Controle InternoCHEFE DO PODER EXECUTIVO: JOÃO FERREIRA NETO
RESPONSÁVEL PELA CONTABILIDADE: FRANCISCA DE ASSIS DE OLIVEIRA

SIGFIS - Versão 2022

Data de Emissão: 30/01/2023 14:33h

Anexo 6b do RREO

MUNICÍPIO DE SÃO JOÃO DE MERITI
RELATÓRIO RESUMIDO DA EXECUÇÃO ORÇAMENTÁRIA
DEMONSTRATIVO DOS RESULTADOS PRIMÁRIO E NOMINAL
ORÇAMENTOS FISCAL E DA SEGURIDADE SOCIAL
PERÍODO DE REFERÊNCIA : 6º Bimestre / 2022

LRF, art 53, inciso III - Anexo 6b

R\$ Milhares

ABAIXO DA LINHA		
CÁLCULO DO RESULTADO NOMINAL	SALDO	
	Em 31/12/2021 (a)	Em 31/Dez/2022 (b)
DÍVIDA CONSOLIDADA (XXVIII)	189.452.891,10	170.521.771,80
DEDUÇÕES (XXIX)	41.063.956,90	-41.632.486,40
Disponibilidade de Caixa	41.063.956,90	-41.632.486,40
Disponibilidade de Caixa Bruta	379.476.566,60	128.702.222,60
(-) Restos a Pagar Processados (XXX)	338.412.609,70	170.334.709,00
Demais Haveres Financeiros	0,00	0,00
DÍVIDA CONSOLIDADA LÍQUIDA (XXXI) = (XXVIII - XXIX)	148.388.934,20	212.154.258,20
RESULTADO NOMINAL - Abaixo da Linha (XXXII) = (XXXIa - XXXIb)	-63.765.324,00	
AJUSTE METODOLÓGICO	Até o 6º Bimestre / 2022	
VARIAÇÃO SALDO RPP = (XXXIII) = (XXX a - XXX b)	168.077.900,70	
RECEITA DE ALIENAÇÃO DE INVESTIMENTOS PERMANENTES (IX)	0,00	
PASSIVOS RECONHECIDOS NA DC (XXXIV)	0,00	
VARIAÇÃO CAMBIAL (XXXV)	0,00	
PAGAMENTOS DE PRECATÓRIOS INTEGRANTES DA DC (XXXVI)	0,00	
OUTROS AJUSTES (XXXVII)	0,00	
RESULTADO NOMINAL AJUSTADO - Abaixo da Linha (XXXVIII)=(XXXII-XXXIII-IX+XXXIV+XXXV-XXXVI+XXXVII)	-231.843.224,70	
RESULTADO PRIMÁRIO - Abaixo da Linha (XXXIX) = XXXVIII - (XXV - XXVI)	-246.323.527,00	
INFORMAÇÕES ADICIONAIS	PREVISÃO ORÇAMENTÁRIA	
SALDO DE EXERCÍCIOS ANTERIORES	0,00	
Recursos Arrecadados em Exercícios Anteriores - RPPS	0,00	
Superávit Financeiro Utilizado para Abertura e Reabertura de Créditos Adicionais	0,00	
RESERVA ORÇAMENTÁRIA DO RPS	0,00	


Francisca de Assis de Oliveira
Contadora - CRC RJ 087171/Q-0
Matricula: 10122


Oswaldir Pacheco da Rocha
Sec. M. de Fazenda e Planejamento
Matricula 20.435


Fabiana Dielena de Souza
Secretaria Municipal de
Controle Interno

Fonte :

CHEFE DO PODER EXECUTIVO: JOÃO FERREIRA NETO
RESPONSÁVEL PELA CONTABILIDADE: FRANCISCA DE ASSIS DE OLIVEIRA
SIGFIS - Versão 2022

Emissão: 30/01/2023 14:33h


Anexo 6b do RREO

MUNICÍPIO DE SÃO JOÃO DE MERITI
RELATÓRIO RESUMIDO DA EXECUÇÃO ORÇAMENTÁRIA
DEMONSTRATIVO DOS RESULTADOS PRIMÁRIO E NOMINAL
ORÇAMENTOS FISCAL E DA SEGURIDADE SOCIAL
PERÍODO DE REFERÊNCIA : 6º Bimestre / 2022

LRF, art 53, inciso III - Anexo 6b

R\$ Milhares

CÁLCULO DO RESULTADO NOMINAL	ABAIXO DA LINHA	
	Em 31/12/2021 (a)	Em 31/Dez/2022 (b)
DÍVIDA CONSOLIDADA (XXVIII)	189.452.891,10	170.521.771,80
DEDUÇÕES (XXIX)	41.063.956,90	-41.632.486,40
Disponibilidade de Caixa	41.063.956,90	-41.632.486,40
Disponibilidade de Caixa Bruta	379.476.566,60	128.702.222,60
(-) Restos a Pagar Processados (XXX)	338.412.609,70	170.334.709,00
Demais Haveres Financeiros	0,00	0,00
DÍVIDA CONSOLIDADA LÍQUIDA (XXXI) = (XXVIII - XXIX)	148.388.934,20	212.154.258,20
RESULTADO NOMINAL - Abaixo da Linha (XXXII) = (XXXIa - XXXIb)	-63.765.324,00	
AJUSTE METODOLÓGICO	Até o 6º Bimestre / 2022	
VARIAÇÃO SALDO RPP = (XXXIII) = (XXX a - XXX b)	168.077.900,70	
RECEITA DE ALIENAÇÃO DE INVESTIMENTOS PERMANENTES (IX)	0,00	
PASSIVOS RECONHECIDOS NA DC (XXXIV)	0,00	
VARIAÇÃO CAMBIAL (XXXV)	0,00	
PAGAMENTOS DE PRECATÓRIOS INTEGRANTES DA DC (XXXVI)	0,00	
OUTROS AJUSTES (XXXVII)	0,00	
RESULTADO NOMINAL AJUSTADO - Abaixo da Linha (XXXVIII)=(XXXII-XXXIII-IX+XXXIV+XXXV-XXXVI+XXXVII)	-231.843.224,70	
RESULTADO PRIMÁRIO - Abaixo da Linha (XXXIX) = XXXVIII - (XXV - XXVI)	-246.323.527,00	
INFORMAÇÕES ADICIONAIS	PREVISÃO ORÇAMENTÁRIA	
SALDO DE EXERCÍCIOS ANTERIORES	0,00	
Recursos Arrecadados em Exercícios Anteriores - RPPS	0,00	
Superávit Financeiro Utilizado para Abertura e Reabertura de Créditos Adicionais	0,00	
RESERVA ORÇAMENTÁRIA DO RPS	0,00	


Francisca de Assis de Oliveira
Contadora - CRC RJ 087171/O-0
Matrícula: 10122
Oswaldir Pacheco da Rocha
Sec. M. de Fazenda e Planejamento
Matrícula 20.435
Fabíola Adena de Souza
Secretaria Municipal de
Controle Interno

Fonte :

CHEFE DO PODER EXECUTIVO: JOÃO FERREIRA NETO
RESPONSÁVEL PELA CONTABILIDADE: FRANCISCA DE ASSIS DE OLIVEIRA
SIGFIS - Versão 2022

Emissão: 30/01/2023 14:33h



Anexo 6b do RREO

MUNICÍPIO DE SÃO JOÃO DE MERITI
RELATÓRIO RESUMIDO DA EXECUÇÃO ORÇAMENTÁRIA
DEMONSTRATIVO DAS RECEITAS E DESPESAS COM MANUTENÇÃO E DESENVOLVIMENTO DO ENSINOORÇAMENTOS FISCAL E DA SEGURIDADE SOCIAL
PERÍODO DE REFERÊNCIA : 6º Bimestre / 2022

LEI 9.394/96, art 72 - Anexo 8

R\$1,00

RECEITA RESULTANTE DE IMPOSTOS	PREVISÃO ATUALIZADA (a)	RECEITAS REALIZADAS	
		Até 6º Bim/2022 (b)	% (b/a)
1-RECEITAS DE IMPOSTOS	125.300.000,0	152.490.581,4	121,70
1.1-Receita Resultante do Imposto sobre a Propriedade Predial e Territorial Urbana - IPTU	55.832.000,0	50.087.401,7	89,71
1.2-Receita Resultante do Imposto sobre Transmissão Inter Vivos - ITBI	5.093.000,0	11.142.119,3	218,77
1.3-Receita Resultante do Imposto sobre Serviços de Qualquer Natureza - ISS	46.055.000,0	67.123.181,5	145,75
1.4-Receita Resultante do Imposto sobre Imposto de Renda Retido na Fonte - IRRF	18.320.000,0	24.137.878,9	131,76
2-RECEITAS DE TRANSFERÊNCIAS CONSTITUCIONAIS E LEGAIS	224.199.000,0	240.063.472,8	107,08
2.1-Cota-Parte FPM	83.625.000,0	112.133.518,9	134,09
2.1.1-Parcela referente à CF art. 159, I, alínea b	76.900.000,0	102.646.867,3	133,48
2.1.2-Parcela referente à CF art. 159, I, alíneas d e e	6.725.000,0	9.486.651,7	141,07
2.2-Cota-Parte ICMS	107.809.000,0	94.635.727,6	87,78
2.3-Cota-Parte IPI-Exportação	2.985.000,0	2.065.427,2	69,19
2.4-Cota-Parte ITR	0,0	0,0	
2.5-Cota-Parte IPVA	29.780.000,0	31.228.799,0	104,87
2.6-Cota-Parte IOF-Ouro	0,0	0,0	
2.7-Compensações Finan. provenientes de Impostos e Transf. Constitucionais	0,0	0,0	
3-TOTAL DA RECEITA RESULTANTE DE IMPOSTOS (1 + 2)	349.499.000,0	392.554.054,2	112,32
4- TOTAL DESTINADO AO FUNDEB - 20% DE ((2.1.1) + (2.2) + (2.3) + (2.4) + (2.5))	43.494.800,0	46.115.364,2	106,03
5- VALOR MÍNIMO A SER APLICADO ALEM DO VALOR DESTINADO AO FUNDEB - 5% DE ((2.1.1) + (2.4) + (2.5)) + 25% DE ((1.1) + (1.2) + (1.3) + (1.4) + (2.1.2) + (2.6) + (2.7))	43.879.950,0	52.023.149,3	118,56


Francisca de Assis de Oliveira
Contadora-CRC RJ 087171/O-0
Matricula: 10122
Oswaldir Pacheco da Rocha
Sec. M. de Fazenda e Planejamento
Matricula 20.435
Fabrícia Felícia de Souza
Secretária Municipal de
Controle Interno

MUNICÍPIO DE SÃO JOÃO DE MERITI
RELATÓRIO RESUMIDO DA EXECUÇÃO ORÇAMENTÁRIA
DEMONSTRATIVO DAS RECEITAS E DESPESAS COM MANUTENÇÃO E DESENVOLVIMENTO DO ENSINO
DEMONSTRATIVO DAS RECEITAS E DESPESAS COM MANUTENÇÃO E DESENVOLVIMENTO DO ENSINO
ORÇAMENTOS FISCAL E DA SEGURIDADE SOCIAL
PERÍODO DE REFERÊNCIA : 6º Bimestre / 2022

LEI 9.394/96, art 72 - Anexo 8

R\$1,00

RECEITAS RECEBIDAS DO FUNDEB NO EXERCÍCIO	PREVISÃO ATUALIZADA (a)	RECEITAS REALIZADAS	
		Até 6º Bim/2022 (b)	% (b/a)
6- RECEITAS RECEBIDAS DO FUNDEB	144.150.000,0	132.856.730,7	92,17
6.1- Transferências de Recursos do FUNDEB	140.044.000,0	132.856.730,7	94,87
6.1.1- Principal	139.790.000,0	130.870.153,9	93,62
6.1.2- Rendimento de Aplicação Financeira	254.000,0	1.986.576,8	782,12
6.2- FUNDEB - Complementação da União - VAAF	4.106.000,0	0,0	0,00
6.2.1- Principal	4.106.000,0	0,0	0,00
6.2.2- Rendimento de Aplicação Financeira	0,0	0,0	0,00
6.3- FUNDEB - Complementação da União - VAAT	0,0	0,0	0,00
6.3.1- Principal	0,0	0,0	0,00
6.3.2- Rendimento de Aplicação Financeira	0,0	0,0	0,00
7- RESULTADO LÍQUIDO DAS TRANSFERÊNCIAS DO FUNDEB (6.1.1 - 4)	96.295.200,0	84.754.789,7	88,02
RECURSOS RECEBIDOS EM EXERCÍCIOS ANTERIORES E NÃO UTILIZADOS	VALOR		
8- TOTAL DOS RECURSOS DE SUPERÁVIT			0,0
8.1- SUPERÁVIT DO EXERCÍCIO IMEDIATAMENTE ANTERIOR			0,0
8.2- SUPERÁVIT RESIDUAL DE OUTROS EXERCÍCIOS			0,0

9- TOTAL DOS RECURSOS DO FUNDEB DISPONÍVEIS PARA UTILIZAÇÃO (6 + 8) 132.856.730,7

DESPESAS COM RECURSOS DO FUNDEB	DOTAÇÃO ATUALIZADA (c)	DESPESAS Até 6º Bim/2022 Até o Bimestre (d)	DESPESAS LIQUIDADAS Até o Bimestre (e)	DESPESAS PAGAS Até o Bimestre (f)	INSCRITOS EM RP NÃO PROCESSADOS (g)
10- PROFISSIONAIS DA EDUCAÇÃO BÁSICA	83.011.000,0	82.832.238,9	80.816.492,8	71.187.975,6	2.015.746,1
10.1- Educação Infantil	15.649.144,3	15.635.656,7	15.448.471,1	13.769.121,1	187.185,6
10.1.1- Creche	9.354.077,4	9.353.809,0	9.211.791,4	8.235.180,9	142.017,6
10.1.2- Pré-escola	6.295.067,0	6.281.847,7	6.236.679,7	5.533.940,2	45.168,0
10.2- Ensino Fundamental	67.361.855,7	67.196.582,2	65.368.021,7	57.418.854,5	1.828.560,5
11- OUTRAS DESPESAS	46.685.000,0	46.292.686,9	45.003.219,7	43.363.415,6	1.289.467,1
11.1- Educação Infantil	10.650.539,8	11.849.190,8	10.951.687,6	10.063.795,9	897.503,3
11.1.1- Creche	7.402.835,0	8.602.415,0	7.704.911,7	6.817.019,4	897.503,3
11.1.2- Pré-escola	3.247.704,9	3.246.775,9	3.246.775,9	3.246.776,5	0,0
11.2- Ensino Fundamental	36.034.460,2	34.443.496,0	34.051.532,1	33.299.619,6	391.963,9
12- TOTAL DAS DESPESAS COM RECURSOS DO FUNDEB (10 + 11)	129.696.000,0	129.124.925,8	125.819.712,6	114.551.391,1	3.305.213,2

INDICADORES DO FUNDEB

DESPESAS CUSTEADAS COM RECEITAS DO FUNDEB RECEBIDAS NO EXERCÍCIO	DESPESAS EMPENHADAS Até o Bimestre (d)	DESPESAS LIQUIDADAS Até o Bimestre (e)	DESPESAS PAGAS Até o Bimestre (f)	INSCRITAS EM RP NÃO PROCESSADOS (g)	INSCRITAS EM RP NÃO PROC S/ DISP. CAIXA (h)
13- Despesas com Profissionais da Educação Básica	82.832.238,9	80.816.492,8	71.187.975,6	2.015.746,1	0,0
14- Despesas Impostos e Transferências de Impostos	129.124.925,8	125.819.712,6	114.551.391,2	3.305.213,2	0,0
15- Despesas Complementação da União - VAAF	0,0	0,0	0,0	0,0	0,0
16- Despesas Complementação da União - VAAT	0,0	0,0	0,0	0,0	0,0
17- Despesas Complementação da União - VAAT Aplicadas na Educação Infantil	0,0	0,0	0,0	0,0	0,0
18- Despesas Complementação da União - VAAT Aplicadas em Despesa de Capital	0,0	0,0	0,0	0,0	0,0

INDICADORES - Art. 212-A, Inciso XI e § 3º - Constituição Federal	VALOR EXIGIDO (i)	VALOR APLICADO (j)	VALOR CONSIDERADO APÓS DEDUÇÕES (k)	% APLICADO (l)
19- Mín. 70% do FUNDEB na Remuneração dos Profissionais Educ. Básica	92.999.711,5	82.832.238,9	82.832.238,9	62,3
20- Perc. 50% da Complem. da União ao FUNDEB (VAAT) na Educ. Infantil	0,0	0,0	0,0	0,0
21- Mín de 15% da Complem. da União ao FUNDEB-VAAT em Desp. de Capital	0,0	0,0	0,0	0,0

INDICADORE - Art. 25, § 3º - Lei nº 14.113 de 2020 (Máximo de 10% do Superávit)	VALOR MÁXIMO PERMITIDO (m)	VALOR NÃO APLICADO (n)	VALOR NÃO APLIC. APÓS AJUSTE (o)	% NÃO APLICADO (p)
22- Total da Receita Recebida e não Aplicada no Exercício	13.285.673,1	3.731.804,9	3.731.804,9	2,8

INDICADOR - Art. 25, § 3º - Lei nº 14.113 de 2020 (Aplicação do Superávit de Exercício Anterior)	VALOR DE SUPERÁVIT PERMITIDO NO EXER. ANTERIOR (q)	VALOR NÃO APLICADO NO EXERCÍCIO ANTERIOR (r)	VALOR DE SUPERÁVIT APLICADO ATÉ O 1º QUADR. (s)	VALOR APLIC. ATÉ O 1º QUADR. QUE INTEGRARÁ O LIMITE CONSTITUCIONAL (t)	VALOR APLICADO APÓS O 1º QUADR (u)	VALOR NÃO APLICADO (v)
23- Total das Despesas custeadas com Superávit do FUNDEB	12.679.721,8	0,0	0,0	0,0	0,0	0,0
23.1- Total das Desp. custeadas com FUNDEB - Impostos e Transf. de Impostos	12.474.265,5	0,0	0,0	0,0	0,0	0,0
23.2- Total das Desp. custeadas c/ FUNDEB - Complem. União (VAAF - VAAT)	205.456,3	0,0	0,0	0,0	0,0	0,0

Francisca de Assis de Oliveira
Contadora-CRC RJ 087.171/O-0Oswaldir Pacheco da Rocha
Sec. M. de Fazenda e Planejamento
Matrícula 20.435Fabrícia de Souza
Secretaria Municipal de
Controle InternoCHEFE DO PODER EXECUTIVO: JOÃO FERREIRA NETO Matrícula: 10122
RESPONSÁVEL PELA CONTABILIDADE: FRANCISCA DE ASSIS DE OLIVEIRA
SIGFIS - Versão 2022

Data de Emissão: 30/01/2023 14:33h

Anexo 8 do RREO

MUNICÍPIO DE SÃO JOÃO DE MERITI
RELATÓRIO RESUMIDO DA EXECUÇÃO ORÇAMENTÁRIA
DEMONSTRATIVO DAS RECEITAS E DESPESAS COM MANUTENÇÃO E DESENVOLVIMENTO DO ENSINOORÇAMENTOS FISCAL E DA SEGURIDADE SOCIAL
PERÍODO DE REFERÊNCIA : 6º Bimestre / 2022

R\$1,00

LEI 9.394/96, art 72 - Anexo 8

DESPESAS COM MANUTENÇÃO E DESENVOLVIMENTO DO ENSINO - MDE - CUSTEADAS COM RECEITAS DE IMPOSTOS (EXCETO FUNDB)					
DESPESAS COM AÇÕES TÍPICAS DE MDE - RECEITAS DE IMPOSTOS EXCETO FUNDEB (Por área de Atuação)	DOTAÇÃO ATUALIZADA (c)	DESPESAS EMPENHADAS Até o Bim/2022 (d)	DESPESAS LIQUIDADAS Até o Bimestre (e)	DESPESAS PAGAS Até o Bim/2022 (f)	Inscritos em RP Não Processados (i)
24- EDUCAÇÃO INFANTIL	13.217.635,0	11.982.771,5	8.044.571,0	4.574.399,7	3.938.200,5
24.1- Creche	6.883.981,5	6.548.548,2	3.942.361,9	1.925.382,6	2.606.186,3
24.2- Pré-escola	6.333.653,6	5.434.223,3	4.102.209,1	2.649.017,0	1.332.014,2
25- ENSINO FUNDAMENTAL	71.773.547,8	68.855.068,0	60.692.448,7	36.453.381,5	8.162.619,4
26- TOTAL DAS DESPESAS COM AÇÕES DO MDE	84.991.182,8	80.837.839,5	68.737.019,7	41.027.781,1	12.100.819,9

APURAÇÃO DAS DESPESAS PARA FINS DE LIMITE MÍNIMO CONSTITUCIONAL	VALOR
27- TOTAL DAS DESPESAS DE MDE CUSTEADAS COM RECURSOS DE IMPOSTOS	209.962.765,29
28 (-) RESULTADO LÍQUIDO DAS TRANSFERÊNCIAS DO FUNDEB = (L7)	84.754.789,68
29 (-) RESTOS A PAGAR NÃO PROCESSADOS INSCRITOS NO EXERCÍCIO SEM DISPONIBILIDADE FINANCEIRA DE RECURSOS DO FUNDEB	0,00
30 (-) RESTOS A PAGAR NÃO PROCESSADOS INSCRITOS NO EXERCÍCIO SEM DISPONIBILIDADE FINANCEIRA DE RECURSOS DE IMPOSTOS (w)	0,00
31 (-) CANCELAMENTO, NO EXERCÍCIO, DE RESTOS A PAGAR INSCRITOS COM DISPONIBILIDADE FINANCEIRA DE RECURSOS DE IMPOSTOS VINCULADOS AO ENSINO	0,00
32- TOTAL DAS DESPESAS PARA FINS DE LIMITE (27 - (28 + 29 + 30 + 31))	125.207.975,61

APURAÇÃO DO LIMITE MÍNIMO CONSTITUCIONAL	VALOR EXIGIDO (x)	VALOR APLICADO	% APLICADO (y)
33- APLICAÇÃO EM MDE SOBRE A RECEITA RESULTANTE DE IMPOSTOS	98.138.513,54	125.207.975,61	31,90

RESTOS A PAGAR INSCRITOS EM EXERCÍCIOS ANTERIORES COM DISPONIBILIDADE FINANCEIRA DE RECURSOS DE IMPOSTOS DO FUNDEB	SALDO INICIAL (x)	RP LIQUIDADOS (aa)	RP PAGOS (ab)	RP CANCELADOS (ac)	SALDO FINAL (ad)
34- RESTOS A PAGAR DE DESPESAS COM MDE	0,00	0,00	0,00	0,00	0,00
34.1- Executados com recursos de Impostos e Transferências de Impostos	0,00	0,00	0,00	0,00	0,00
34.2- Executados com recursos do FUNDEB - Impostos	0,00	0,00	0,00	0,00	0,00
34.3- Executados com recursos do FUNDEB - VAAF e VAAT	0,00	0,00	0,00	0,00	0,00

RECEITAS ADICIONAIS PRA FINANCIAMENTO DO ENSINO	PREVISÃO ATUALIZADA (a)	RECEITAS REALIZADAS Até o Bimestre (b)
35- RECEITA DE TRANSFERÊNCIAS DO FNDE (incluindo rendimentos de aplicação Financeira)	18.909.500,0	18.976.322,9
35.1- Salário-Educação	16.511.000,0	17.239.899,9
35.2- PDDE	2.000,0	0,0
35.3- Transferências Diretas - PNAE	2.392.500,0	1.731.712,2
35.4- PNATE	1.000,0	0,0
35.5- Outras Transferências do FNDE	3.000,0	4.710,8
36- RECEITA DE TRANSFERÊNCIAS DE CONVÊNIOS	5.174.500,0	0,0
37- RECEITA DE ROYALTIES DESTINADOS À EDUCAÇÃO	416.250,0	6.991.353,4
38- RECEITA DE OPERAÇÕES DE CRÉDITO	0,0	0,0
39- OUTRAS RECEITAS PARA FINANCIAMENTO DO ENSINO	1.000,0	3.713.139,6
40- TOTAL RECEITAS ADICIONAIS PARA FINANCIAMENTO DO ENSINO (35 + 36 + 37 + 38 + 39)	24.501.250,0	29.680.816,0

DESPESAS CUSTEADAS COM RECEITAS ADICIONAIS PARA FINANCIAMENTO DO ENSINO (Por Área de Atuação)	DOTAÇÃO ATUALIZADA (c)	DESPESAS EMPENHADAS Até o Bimestre (d)	DESPESAS LIQUIDADAS Até o Bimestre (e)	DESPESAS PAGAS Até o Bimestre (f)	INSCRITAS EM RP NÃO PROCESSADOS (g)
41- EDUCAÇÃO INFANTIL	7.858.779,54	7.855.292,52	7.696.730,47	7.621.937,56	158.562,0
41.1- Creche	6.222.910,16	6.221.611,14	6.107.601,86	6.059.927,76	114.009,3
41.2- Pré-escola	1.635.869,38	1.633.681,38	1.589.128,61	1.562.009,80	44.552,8
42- ENSINO FUNDAMENTAL	18.159.243,39	18.131.892,53	16.408.856,84	13.996.144,29	1.723.035,7
43- ENSINO MÉDIO	0,00	0,00	0,00	0,00	0,0
44- ENSINO SUPERIOR	0,00	0,00	0,00	0,00	0,0
45- ENSINO PROFISSIONAL NÃO INTEGRADO AO ENSINO REGULAR	1.052.000,00	1.047.042,95	606.210,14	500.180,24	440.832,8
46- TOTAL DE DESPESAS CUSTEADAS COM RECURSOS ADICIONAIS PARA FINANCIAMENTO DO ENSINO	27.070.022,93	27.034.228,00	24.711.797,45	22.118.262,09	2.322.430,6

Francisca de Assis de Oliveira
Contadora - CRC RJ 087171/O-0
Matricula. 10122Oswaldir Pacheco da Rocha
Sec. M. de Fazenda e Planejamento
Matricula 20.435Fabrícia Helena de Souza
Secretária Municipal de
Controle InternoCHEFE DO PODER EXECUTIVO: JOÃO FERREIRA NETO
RESPONSÁVEL PELA CONTABILIDADE: FRANCISCA DE ASSIS DE OLIVEIRA
SIGFIS - Versão 2022

Data de Emissão: 30/01/2023 14:33h

Anexo 8 do RREO

MUNICÍPIO DE SAO JOAO DE MERITI

RE
DEMONSTRATIVO DAS RE
DEMONSTRATIVO DAS RECEITAS E DESPESAS COM MANUTENÇÃO E DESENVOLVIMENTO DO ENSINO
ORÇAMENTOS FISCAL E DA SEGURIDADE SOCIAL
PERÍODO DE REFERÊNCIA : 6º Bimestre / 2022

LEI 9.394/96, art 72 - Anexo 8

TOTAL GERAL DAS DESPESAS COM EDUCAÇÃO	R\$ Milhares				
	DOTAÇÃO ATUALIZADA (c)	DESPESAS EMPENHADAS Até o Bimestre (d)	DESPESAS LIQUIDADAS Até o Bimestre (e)	DESPESAS PAGAS Até o Bimestre (f)	INSCRITAS EM RP NÃO PROCESSADOS (g)
47- TOTAL GERAL DAS DESPESAS COM EDUCAÇÃO	214.687.182,79	209.962.765,20	194.556.732,14	155.590.874,25	15.406.033,1
47.1- Despesas Correntes	209.874.857,79	208.221.665,51	192.815.632,45	155.089.418,23	15.406.033,1
47.1.1- Pessoal Ativo	114.566.341,40	120.376.118,86	108.356.197,70	85.449.298,25	12.019.921,2
47.1.2- Pessoal Inativo	0,00	0,00	0,00	0,00	0,0
47.1.3- Transferências às instituições comunitárias, confessionais ou filantrópicas sem fin	0,00	0,00	0,00	0,00	0,0
47.1.4- Outras Despesas Correntes	95.308.516,39	87.845.546,65	84.459.434,75	69.640.119,98	3.386.111,9
47.2- Despesas de Capital	4.812.325,00	1.741.099,69	1.741.099,69	501.456,02	0,0
47.2.1- Transferências às instituições comunitárias, confessionais ou filantrópicas sem fin	0,00	0,00	0,00	0,00	0,0
47.2.2- Outras Despesas de Capital	4.812.325,00	1.741.099,69	1.741.099,69	501.456,02	0,0


Francisca de Assis de Oliveira
Contadora - CRC RJ 087171/O-0
Matricula: 10122


Oswaldir Padheco da Rocha
Sec. M. de Fazenda e Planejamento
Matricula 20.435


Fabrícia Regina de Souza
Secretária Municipal de
Controle Interno

CONTROLE DA DISPONIBILIDADE FINANCEIRA E CONCILIAÇÃO BANCÁRIA		FUNDEB (ae)	SALÁRIO EDUCAÇÃO (af)
48- DISPONIBILIDADE FINANCEIRA EM 31 DE DEZEMBRO DE <EXERCÍCIO ANTERIOR>		25.441.974,94	5.222.107,18
49- (+) INGRESSO DE RECURSOS ATÉ O BIMESTRE		132.856.730,66	17.239.899,94
50- (-) PAGAMENTOS EFETUADOS ATÉ O BIMESTRE (orçamentário e restos a pagar)		127.657.116,73	16.793.718,97
51- (=) DISPONIBILIDADE FINANCEIRA ATÉ O BIMESTRE		30.641.588,87	5.668.288,15
52- (+) AJUSTES POSITIVOS		0,00	0,00
53- (-) AJUSTES NEGATIVOS (OUTROS VALORES EXTRAORÇAMENTÁRIOS)		0,00	0,00
54- (=) SALDO FINANCEIRO CONCILIADO (Saldo Bancário))		30.641.588,87	5.668.288,15


INDICADORES AJUSTADOS		
Mínimo de 70% do FUNDEB na Remuneração dos Profissionais Educação. Básica		
VALOR EXIGIDO	VALOR APLICADO	% APLICADO
92.999.711,46	71.187.975,60	53,58

APLICAÇÃO EM MDE SOBRE A RECEITA RESULTANTE DE IMPOSTOS			
TOTAL DAS DESPESAS DE MDE CUSTEADAS COM RECURSOS DE IMPOSTOS	(-) RESULTADO LÍQUIDO DAS TRANSFERÊNCIAS DO FUNDEB = (L7)	TOTAL DAS DESPESAS PARA FINS DE LIMITE	% APLICADO
155.579.172,29	84.754.789,68	70.824.382,61	18,04

RESULTADO DAS CRÍTICAS APLICADAS SOBRE A GERAÇÃO DO ANEXO 08 RREO
Crítica 01: Ok.
Crítica 02: Ok.
Crítica 03: Ok.
Crítica 04: Ok.
Crítica 05: O Total de Receitas Adicionais para Financiamento do Ensino não pode ser menor que o Total de Despesas Custeadas com Recursos Adicionais para Financiamento do Ensino. As células 40(a) e 40(b) devem ter, respectivamente, valores maiores que os das células 46(c) e 46(f).
Crítica 06: Ok.

Observação:
As críticas não impedem a emissão do anexo, mas é importante que sejam observadas e, eventualmente, corrigidos os dados (Especialmente os da tabela Despesas Educação), pois elas podem afetar o cálculo dos índices apresentados no relatório. Outros esclarecimentos poderão ser obtidos através do Help Desk.


Francisca de Assis de Oliveira
Contadora-CRC RJ 087171/O-0
Matricula: 10122


Oswaldir Pacheco da Rocha
Sec. M. de Fazenda e Planejamento
Matricula 20.435


Fabrícia de Souza
Secretária Municipal de
Controle Interno

MUNICÍPIO DE SÃO JOÃO DE MERITI
RELATÓRIO RESUMIDO DA EXECUÇÃO ORÇAMENTÁRIA
DEMONSTRATIVO DAS RECEITAS DE OPERAÇÕES DE CRÉDITO E DESPESAS DE CAPITALORÇAMENTOS FISCAL E DA SEGURIDADE SOCIAL
PERÍODO DE REFERÊNCIA : Janeiro a Dezembro de 2022

		RS\$1,00	
RECEITAS	PREVISÃO ATUALIZADA (a)	RECEITAS REALIZADAS	SALDO NÃO REALIZADO (c) = (a-b)
		(b)	(c)
RECEITAS DE OPERAÇÕES DE CRÉDITO (I)	0,0	0,0	0,0

DESPESAS	DOTAÇÃO ATUALIZADA (d)	DESPESAS EMPENHADAS (e)	DESPESAS LIQUIDADAS	INSCRITAS EM R.P. NÃO PROCESSADAS	SALDO NÃO EXECUTADO (f) = (d-e)
DESPESAS DE CAPITAL	93.891.427,9	86.298.888,4	55.132.261,1	31.166.627,3	7.592.539,5
(-) Incentivos Fiscais a Contribuinte	0,0	0,0	0,0	0,0	0,0
(-) Incentivos Fiscais a Contribuinte por Instituições Financeira	0,0	0,0	0,0	0,0	0,0
DESPESA DE CAPITAL LÍQUIDA (II)	93.891.427,9	86.298.888,4	55.132.261,1	31.166.627,3	7.592.539,5
RESULTADO PARA APURAÇÃO DA REGRA DE OURO (I - II)	-93.891.427,9	-86.298.888,4	--	--	-7.592.539,5

Fonte :


Francisca de Assis de Oliveira
Contadora - CRC RJ 087171/O-0
Matricula: 10122
Oswaldir Paschoa da Rocha
Sec. M. de Fazenda e Planejamento
Matricula 20.435
Fabrícia Ziegler de Souza
Secretária Municipal de
Controle Interno

MUNICÍPIO DE SÃO JOÃO DE MERITI
RELATÓRIO RESUMIDO DA EXECUÇÃO ORÇAMENTÁRIA
DEMONSTRATIVO DA PROJEÇÃO ATUARIAL DO REGIME PRÓPRIO DE PREVIDÊNCIA SOCIAL DOS SERVIDORES PÚBLICOS

ORÇAMENTOS FISCAL E DA SEGURIDADE SOCIAL
PERÍODO DE REFERÊNCIA : 2022 a 2022

LRF, art 53, § 1º, inciso II - Anexo 10 R\$ 1,00


EXERCÍCIO	RECEITAS PREVIDENCIÁRIAS	DESPESAS PREVIDENCIÁRIAS	RESULTADO PREVIDENCIÁRIO	SALDO FINANCEIRO DO EXERCÍCIO
	Valor (a)	Valor (b)	Valor c = (a-b)	Valor (d)
2022	0,0	0,0	0,0	0,0
TOTAL	0,0	0,0	0,0	

Fonte :

- 1 - Projeção atuarial elaborada em e oficialmente enviada ao Ministério da Previdência Social - MPS;
- 2 - Este demonstrativo utiliza as seguintes hipóteses:

Massa salarial
Crescimento vegetativo
Massa salarial
Taxa de inflação anual média
Taxa de crescimento real do PIB
Taxa de crescimento do Salário Mínimo
Massa salarial
Taxa de juros real


Francisca de Assis de Oliveira
Contadora - CRC RJ 087171/O-0
Matricula: 10122


Oswaldir Pacheco da Rocha
Sec. M. de Fazenda e Planejamento
Matricula 20.435


Fabriceia Lima de Souza
Secretária Municipal de
Controle Interno

CHEFE DO PODER EXECUTIVO: JOAO FERREIRA NETO
RESPONSÁVEL PELA CONTABILIDADE: FRANCISCA DE ASSIS DE OLIVEIRA

MUNICÍPIO DE SÃO JOÃO DE MERITI
RELATÓRIO RESUMIDO DA EXECUÇÃO ORÇAMENTÁRIA
DEMONSTRATIVO DA RECEITA DE ALIENAÇÃO DE ATIVOS E APLICAÇÃO DOS RECURSOS
ORÇAMENTOS FISCAL E DA SEGURIDADE SOCIAL
PERÍODO DE REFERÊNCIA : Janeiro a Dezembro de 2022

LRF, art. 53, § 1º, inciso III - Anexo 11

R\$1,00

RECEITAS	PREVISÃO ATUALIZADA (a)	RECEITAS REALIZADAS (b)	SALDO A REALIZAR (c) = (a-b)
RECEITAS DE CAPITAL	25.001.286,0	26.923.632,0	-1.922.346,0
ALIENAÇÃO DE ATIVOS	25.001.286,0	26.923.632,0	-1.922.346,0
Alienação de Bens Móveis	0,0	0,0	0,0
Alienação de Bens Imóveis	25.001.286,0	26.923.632,0	-1.922.346,0
TOTAL	25.001.286,0	26.923.632,0	-1.922.346,0

DESPESAS	DOTAÇÃO ATUALIZADA (d)	DESPESAS EMPENHADAS	DESPESAS LIQUIDADAS	DESPESAS PAGAS (e)	INSC. EM R.P. NÃO PROCESSADOS	PAGAMENTO DE RP (f)	SALDO A PAGAR (g) = (d - e)
APLICAÇÃO DOS RECURSOS DA ALIENAÇÃO DE ATIVOS	0,0	0,0	0,0	0,0	0,0	0,0	0,0
DESPESA DE CAPITAL	0,0	0,0	0,0	0,0	0,0	0,0	0,0
Investimentos	0,0	0,0	0,0	0,0	0,0	0,0	0,0
Inversões Financeiras	0,0	0,0	0,0	0,0	0,0	0,0	0,0
Amortização da Dívida	0,0	0,0	0,0	0,0	0,0	0,0	0,0
Despesas Correntes do RPPS	0,0	0,0	0,0	0,0	0,0	0,0	0,0
TOTAL	0,0	0,0	0,0	0,0	0,0	0,0	0,0

SALDO FINANCEIRO A APLICAR	EXERCÍCIO ANTERIOR (h)	DO EXERCÍCIO (i) = b - (e + f)	SALDO ATUAL (j) = (h + i)
	0,0	26.923.632,0	26.923.632,0

Fonte :

Nota : Durante o Exercício, somente as despesas liquidadas são consideradas executadas. No encerramento do exercício, as despesas não liquidadas inscritas em restos a pagar não processados são também consideradas executadas. Dessa forma, para maior transparência, as despesas executadas estão segregadas em:

- . a) Despesas liquidadas, consideradas aquelas em que houve a entrega do material ou serviço, nos termos do art. 63 da Lei 4.320/64.
- . b) Despesas empenhadas mas não liquidadas, inscritas em Restos a pagar não processados, consideradas liquidadas no encerramento do exercício, por força do art.35, inciso II da Lei 4.320/64.


Francisca de Assis de Oliveira
Contadora - CRC RJ 087171/O-0
Matrícula: 10122


Oswaldir Pacheco da Rocha
Sec. M. de Fazenda e Planejamento
Matrícula 20.435


Fabricia Pacheco de Souza
Secretária Municipal de
Controle Interno

CHEFE DO PODER EXECUTIVO: JOÃO FERREIRA NETO
RESPONSÁVEL PELA CONTABILIDADE: FRANCISCA DE ASSIS DE OLIVEIRA

SIGFIS - Versão 2022

Data de Emissão: 30/01/2023 14:34h

Anexo 11 do RREO

MUNICÍPIO DE SÃO JOÃO DE MERITI
RELATÓRIO RESUMIDO DA EXECUÇÃO ORÇAMENTÁRIA
DEMONSTRATIVO DAS RECEITAS DE IMPOSTOS E DAS DESPESAS PRÓPRIAS COM SAÚDE
ORÇAMENTOS FISCAL E DA SEGURIDADE SOCIAL
PERÍODO DE REFERÊNCIA : 6º Bimestre / 2022

ADCT, art 77 - Anexo 12

R\$ 1,00

RECEITAS RESULTANTES DE IMPOSTOS E TRANSFERÊNCIAS CONSTITUCIONAIS E LEGAIS	PREVISÃO INICIAL	PREVISÃO ATUALIZADA (a)	RECEITAS REALIZADAS	
			Até 6º Bim/2022 (b)	% (B/A) x 100
RECEITA DE IMPOSTOS LÍQUIDA (I)	125.300.000,0	125.300.000,0	152.490.581,3	121,7
Receita Resultante do Imposto Predial e Territorial - IPTU	55.832.000,0	55.832.000,0	50.087.401,7	89,7
IPTU	44.919.200,0	44.919.200,0	42.640.376,0	94,9
Multa, Juros de Mora, Dívida Ativa e Outros Encargos do IPTU	10.912.800,0	10.912.800,0	7.447.025,7	68,2
Receita Resultante do Imposto sobre Transmissão Inter Vivos - ITBI	5.093.000,0	5.093.000,0	11.142.119,3	218,8
ITBI	5.089.000,0	5.089.000,0	6.016.947,8	118,2
Multa, Juros de Mora, Dívida Ativa e Outros Encargos do ITBI	4.000,0	4.000,0	5.125.171,5	128.129,3
Receita Resultante do Imposto sobre Serviços de Qualquer Natureza - ISS	46.055.000,0	46.055.000,0	67.123.181,4	145,7
ISS	45.039.500,0	45.039.500,0	66.274.970,4	147,1
Multa, Juros de Mora, Dívida Ativa e Outros Encargos do ISS	1.015.500,0	1.015.500,0	848.211,0	83,5
Receita Resultante do Imposto sobre a e Proventos de Qualquer Natureza Retido na Fonte - IRRF	18.320.000,0	18.320.000,0	24.137.878,9	131,8
RECEITAS DE TRANSFERÊNCIAS CONSTITUCIONAIS E LEGAIS (II)	217.474.000,0	217.474.000,0	230.576.821,1	106,0
Cota-Parte FPM	76.900.000,0	76.900.000,0	102.646.867,3	133,5
Cota-Parte ITR	0,0	0,0	0,0	0,0
Cota-Parte ICMS	107.809.000,0	107.809.000,0	94.635.727,6	87,8
Cota-Parte IPVA	29.780.000,0	29.780.000,0	31.228.799,0	104,9
Cota-Parte IPI-Exportação	2.985.000,0	2.985.000,0	2.065.427,2	69,2
Compensações Financeiras Provenientes de Impostos e Transferências Constitucionais	0,0	0,0	0,0	0,0
Desoneração ICMS (LC 87/1996)	0,0	0,0	0,0	0,0
Outras	0,0	0,0	0,0	0,0
Total das Receitas Resultantes de Impostos e Transferências Constitucionais e Legais (III)=(I)+(II)	342.774.000,0	342.774.000,0	383.067.402,4	111,8

DESPESAS COM AÇÕES E SERVIÇOS PÚBLICOS DE SAÚDE (ASPS) - POR SUBFUNÇÃO E CATEGORIA ECONÔMICA	DOTAÇÃO INICIAL	DOTAÇÃO ATUALIZADA (c)	DESPESAS EMPENHADAS		DESPESAS LIQUIDADAS		DESPESAS PAGAS		Inscritas em Restos a Pagar não Processados (g)
			Até 6º Bim/2022 (d)	% (d/c) x100	Até 6º Bim/2022 (e)	% (e/c) x100	Até 6º Bim/2022 (f)	% (f/c) x100	
ATENÇÃO BÁSICA (IV)	3.840.000,0	4.597.530,0	3.575.000,0	77,8	3.413.254,7	74,2	0,0	0,0	161.745,3
Despesas Correntes	3.680.000,0	4.597.530,0	3.575.000,0	77,8	3.413.254,7	74,2	0,0	0,0	161.745,3
Despesas de Capital	160.000,0	0,0	0,0	NAN	0,0	NAN	0,0	NAN	0,0
ASSISTÊNCIA HOSPITALAR E AMBULATORIAL (V)	3.284.200,0	10.589.550,0	11.609.620,1	109,6	10.304.781,3	97,3	7.699.145,1	72,7	1.304.838,8
Despesas Correntes	2.277.200,0	2.126.235,0	3.146.484,4	148,0	1.908.281,3	89,7	1.258.167,2	59,2	1.238.203,1
Despesas de Capital	1.007.000,0	8.463.315,0	8.463.135,7	100,0	8.396.500,0	99,2	6.440.977,9	76,1	66.635,7
SUORTE PROFILÁTICO E TERAPÊUTICO (VI)	612.000,0	406.470,0	406.345,3	100,0	0,0	0,0	0,0	0,0	406.345,3
Despesas Correntes	612.000,0	406.470,0	406.345,3	100,0	0,0	0,0	0,0	0,0	406.345,3
Despesas de Capital	0,0	0,0	0,0	NAN	0,0	NAN	0,0	NAN	0,0
VIGILÂNCIA SANITÁRIA (VII)	0,0	0,0	0,0	NAN	0,0	NAN	0,0	NAN	0,0
Despesas Correntes	0,0	0,0	0,0	NAN	0,0	NAN	0,0	NAN	0,0
Despesas de Capital	0,0	0,0	0,0	NAN	0,0	NAN	0,0	NAN	0,0
VIGILÂNCIA EPIDEMIOLÓGICA (VIII)	505.000,0	350.000,0	350.000,0	100,0	333.291,5	95,2	0,0	0,0	16.708,5
Despesas Correntes	490.000,0	350.000,0	350.000,0	100,0	333.291,5	95,2	0,0	0,0	16.708,5
Despesas de Capital	15.000,0	0,0	0,0	NAN	0,0	NAN	0,0	NAN	0,0
ALIMENTAÇÃO E NUTRIÇÃO (IX)	0,0	0,0	0,0	NAN	0,0	NAN	0,0	NAN	0,0

CHEFE DO PODER EXECUTIVO: JOAO FERREIRA NETO

RESPONSÁVEL PELA CONTABILIDADE: FRANCISCA DE ASSIS DE OLIVEIRA

SIGFIS - Versão 2022

Francisca de Assis de Oliveira
Contadora - CRC RJ 087171/O-0
Matrícula: 10122

Data de Emissão: 30/01/2023 14:34h

Oswaldir Pacheco da Rocha
Sec. M. de Fazenda e Planejamento
Matrícula 20.435Francisco de Souza
Secretário Municipal de
Controle Interno
Anexo 12 do RREO

MUNICÍPIO DE SÃO JOÃO DE MERITI
RELATÓRIO RESUMIDO DA EXECUÇÃO ORÇAMENTÁRIA
DEMONSTRATIVO DAS RECEITAS DE IMPOSTOS E DAS DESPESAS PRÓPRIAS COM SAÚDE
ORÇAMENTOS FISCAL E DA SEGURIDADE SOCIAL
PERÍODO DE REFERÊNCIA : 6º Bimestre / 2022

ADCT, art 77 - Anexo 12

R\$ 1,00

Despesas Correntes	0,0	0,0	0,0	NAN	0,0	NAN	0,0	NAN	0,0
Despesas de Capital	0,0	0,0	0,0	NAN	0,0	NAN	0,0	NAN	0,0
OUTRAS SUBFUNÇÕES (X)	44.183.650,0	93.911.650,0	42.010.246,1	44,7	39.525.879,6	42,1	33.046.353,7	35,2	2.484.366,5
Despesas Correntes	44.183.650,0	93.414.291,0	41.687.704,7	44,6	39.203.338,2	42,0	33.046.353,7	35,4	2.484.366,5
Despesas de Capital	20.000,0	497.359,0	322.541,5	64,9	322.541,5	64,9	0,0	0,0	0,0
TOTAL (XI)=(IV+V+VI+VII+VIII+IX+X)	52.424.850,0	109.855.200,0	57.951.211,5	52,8	53.577.207,1	48,8	40.745.498,8	37,1	4.374.004,4

APURAÇÃO DO CUMPRIMENTO DO LIMITE MÍNIMO PARA APLICAÇÃO EM ASPS	DESPESAS EMPENHADAS (d)	DESPESAS LIQUIDADAS (e)	DESPESAS PAGAS (f)
Total das Despesas com ASPS (XII) = (XI)	57.951.211,5	53.577.207,1	40.745.498,8
(-) Restos a Pagar Não Processados Inscritos Indevidamente no Exercício sem Disponibilidade Financeira (XIII)	0,0	0,0	0,0
(-) Despesas Custeadas com Recursos Vinculados à Parcela do Percentual Mínimo que não foi Aplicado em ASPS em Exercícios Anteriores (XIV)	0,0	0,0	0,0
(-) Despesas Custeadas com Disponibilidade de Caixa Vinculada aos Restos a Pagar Cancelados (XV)	0,0	0,0	0,0
(=) VALOR APLICADO EM ASPS (XVI) = (XII - XIII - XIV - XV)	57.951.211,5	53.577.207,1	40.745.498,8
Despesa Mínima a ser Aplicada em ASPS (XVII) = (III) x 15% (LC 141/2012)			57.460.110,4
Despesa Mínima a ser Aplicada em ASPS (XVII) = (III) x % (Lei Orgânica Municipal)			0,0
Diferença entre o Valor Aplicado e a Despesa Mínima a ser Aplicada (XVIII) = (XVI (d ou e) - XVII)	491.101,1	491.101,1	
Limite não Cumprido (XIX) = (XVIII) (Quando valor for inferior a zero)		0,0	
PERCENTUAL DA RECEITA DE IMPOSTOS E TRANSFERÊNCIAS CONSTITUCIONAIS E LEGAIS APLICADO EM ASPS (XV/III) * 100 (mínimo de 15% conforme LC nº 141/2012 ou % da Lei Orgânica Municipal)	15,1	14,0	

CONTROLE DO VALOR REFERENTE AO PERCENTUAL MÍNIMO NÃO CUMPRIDO EM EXERCÍCIOS ANTERIORES PARA FINS DE APLICAÇÃO DOS RECURSOS VINCULADOS CONFORME ARTIGOS 25 E 26 DA LC 141/2012	LIMITE NÃO CUMPRIDO			
	Saldo Inicial (no exercício atual) h	Despesas Custeadas no Exercício de Referência		
		Empenhadas (i)	Liquidadas (j)	Pagas (k)
Diferença de limite não cumprido em 2022 (saldo final = XIX d)				
Diferença de limite não cumprido em 2022 (saldo final = XIX d)	0,0	0,0	0,0	0,0
Diferença de limite não cumprido em Exercícios Anteriores (saldo inicial igual ao saldo final do demonstrativo do exercício anterior)	0,0	0,0	0,0	0,0
TOTAL DA DIFERENÇA DE LIMITE NÃO CUMPRIDO EM EXERCÍCIOS ANTERIORES (XX)	0,0	0,0	0,0	0,0

EXECUÇÃO DE RESTOS A PAGAR										
EXERCÍCIO DO EMPENHO	Valor Mínimo para aplicação em ASPS (m)	Valor aplicado em ASPS no exercício (n)	Valor aplicado além do limite mínimo (o) = (n-m), se < 0 então (o) = 0	Total inscrito em RP no exercício (p)	RPNP Inscritos Indevidamente no Exercício sem Disponibilidade Financeira q = (r)-(o)	Valor inscrito em RP considerado no Limite (r)=(p-(o+q)) se < 0 então (r) = (0)	Total de RP pagos (s)	Total de RP a pagar (t)	Total de RP cancelados ou prescritos (u)	Diferença entre o valor aplicado além do limite e o total do RP (v) = ((o + q) - u))
Empenhos de 2022 (regra nova)	57.460.110,4	57.951.211,5	491.101,1	0,0	0,0	0,0		0,0		0,0
Empenhos de 2021 (regra nova)	0,0	0,0	0,0	0,0	0,0	0,0	0,0	0,0	0,0	0,0
Empenhos de 2018	0,0	0,0	0,0	0,0	0,0	0,0	0,0	0,0	0,0	0,0
Empenhos de 2017	0,0	0,0	0,0	0,0	0,0	0,0	0,0	0,0	0,0	0,0
Empenhos de 2016 e anteriores	0,0	0,0	0,0	0,0	0,0	0,0	0,0	0,0	0,0	0,0
TOTAL DOS RESTOS A PAGAR CANCELADOS OU PRESCRITOS ATÉ O FINAL DO EXERCÍCIO ATUAL QUE AFETARAM O CUMPRIMENTO DO LIMITE (XXI)										0,0

CHEFE DO PODER EXECUTIVO: JOÃO FERREIRA NETO
RESPONSÁVEL PELA CONTABILIDADE: FRANCISCA DE ASSIS DE OLIVEIRA
SIGFIS - Versão 2022Francisca de Assis de Oliveira
Contadora - CRC RJ 087171/O-0
Matrícula: 10122

Data de Emissão: 30/01/2023 14:34h

Oswaldir Rangel da Rocha
Sec. M. de Fazenda e Planejamento
Matrícula 20.435

Anexo 12 do RREO

MUNICÍPIO DE SAO JOAO DE MERITI
RELATÓRIO RESUMIDO DA EXECUÇÃO ORÇAMENTÁRIA
DEMONSTRATIVO DAS RECEITAS DE IMPOSTOS E DAS DESPESAS PRÓPRIAS COM SAÚDE
ORÇAMENTOS FISCAL E DA SEGURIDADE SOCIAL
PERÍODO DE REFERÊNCIA : 6º Bimestre / 2022

ADCT, art 77 - Anexo 12

TOTAL DOS RESTOS A PAGAR CANCELADOS OU PRESCRITOS ATÉ O FINAL DO EXERCÍCIO ANTERIOR QUE AFETRAM O CUMPRIMENTO DO LIMITE (XXII)	R\$ 1,00
TOTAL DOS RESTOS A PAGAR CANCELADOS OU PRESCRITOS NO EXERCÍCIO ATUAL QUE AFETRAM O CUMPRIMENTO DO LIMITE (XXIII) = (XXI - XXII)	0,0

CONTROLE DE RESTOS A PAGAR CANCELADOS OU PRESCRITOS CONSIDERADOS PARA FINS DE APLICAÇÃO DA DISPONIBILIDADE DE CAIXA CONFORME ARTIGO 248§ 1º e 2º DA LC 141/2012	RESTOS A PAGAR CANCELADOS OU PRESCRITOS				
	Saldo Inicial (w)	Despesas Custeadas no Exercício de Referência			Saldo Final (não aplicado) (aa) = {w-(x ou y)}
		Empenhadas (x)	Liquidadas (v)	Pagas (z)	
Restos a pagar cancelados ou prescritos em 2022 a serem compensados (XXIV)	0,0	0,0	0,0	0,0	0,0
Restos a pagar cancelados ou prescritos em 2022 a serem compensados (XXV)	0,0	0,0	0,0	0,0	0,0
RP cancelados ou prescritos em exercícios anteriores a serem compensados (XXVI)(saldo inicial igual ao saldo final do demonstrativo anterior)	0,0	0,0	0,0	0,0	0,0
TOTAL DE RESTOS A PAGAR CANCELADOS OU PRESCRITOS A COMPENSAR (XXVII)	0,0	0,0	0,0	0,0	0,0

RECEITAS ADICIONAIS PARA O FINANCIAMENTO DA SAÚDE NÃO COMPUTADAS NO CÁLCULO DO MÍNIMO	PREVISÃO INICIAL	PREVISÃO ATUALIZADA (a)	RECEITAS REALIZADAS	
			<Período Atual> (b)	% (B/A) x 100
RECEITAS DE TRANSFERÊNCIA PARA A SAÚDE (XXVIII)	210.486.700,0	210.486.700,0	242.921.281,4	115,4
Provenientes da União	203.098.000,0	203.098.000,0	171.108.660,3	84,2
Provenientes dos Estados	7.359.700,0	7.359.700,0	68.910.001,8	936,3
Provenientes de Outros Municípios	29.000,0	29.000,0	2.902.619,3	10.009,0
RECEITAS DE OPERAÇÕES DE CRÉDITO INTERNAS E EXTERNAS VINCULADAS À SAÚDE (XXIX)	0,0	0,0	0,0	0,0
OUTRAS RECEITAS (XXX)	0,0	0,0	0,0	0,0
TOTAL DE RECEITAS ADICIONAIS PARA FINANCIAMENTO DA SAÚDE (XXXI)=(XXVIII+XXIX+XXX)	210.486.700,0	210.486.700,0	242.921.281,4	115,4

DESPESAS COM SAÚDE POR SUBFUNÇÕES E CATEGORIA ECONÔMICA NÃO COMPUTADAS NO CÁLCULO DO MÍNIMO	DOTAÇÃO INICIAL	DOTAÇÃO ATUALIZADA (c)	DESPESAS EMPENHADAS		DESPESAS LIQUIDADAS		DESPESAS PAGAS		Inscritas em Restos a Pagar não Processados (g)
			Até 6º Bim/2022 (d)	% (d/c) x100	Até 6º Bim/2022 (e)	% (e/c) x100	Até 6º Bim/2022 (f)	% (f/c) x100	
ATENÇÃO BÁSICA (XXXII)	47.610.060,0	56.207.721,0	81.876.311,4	145,7	42.871.687,7	76,3	32.306.911,6	57,5	39.004.623,7
Despesas Correntes	41.471.060,0	48.270.032,0	74.962.929,8	155,3	37.737.582,3	78,2	32.306.911,6	66,9	37.225.347,5
Despesas de Capital	6.139.000,0	7.937.689,0	6.913.381,6	87,1	5.134.105,4	64,7	0,0	0,0	1.779.276,2
ASSISTÊNCIA HOSPITALAR E AMBULATORIAL (XXXIII)	151.118.540,0	147.169.208,1	157.251.987,9	106,9	107.442.378,3	73,0	74.490.555,4	50,6	49.809.609,6
Despesas Correntes	140.439.000,0	115.844.885,0	124.891.363,9	107,8	92.387.560,6	79,8	66.821.479,4	57,7	32.503.803,3
Despesas de Capital	10.679.540,0	31.324.323,1	32.360.624,0	103,3	15.054.817,8	48,1	7.669.076,0	24,5	17.305.806,2
SUORTE PROFILÁTICO E TERAPÊUTICO (XXXIV)	3.982.000,0	3.844.000,0	3.842.848,3	100,0	0,1	0,0	0,1	0,0	3.842.848,2
Despesas Correntes	3.982.000,0	3.844.000,0	3.842.848,3	100,0	0,1	0,0	0,1	0,0	3.842.848,2
Despesas de Capital	0,0	0,0	0,0	NAN	0,0	NAN	0,0	NAN	0,0
VIGILÂNCIA SANITÁRIA (XXXV)	0,0	0,0	0,1	INF	0,1	INF	0,1	INF	0,0
Despesas Correntes	0,0	0,0	0,1	INF	0,1	INF	0,1	INF	0,0
Despesas de Capital	0,0	0,0	0,0	NAN	0,0	NAN	0,0	NAN	0,0
VIGILÂNCIA EPIDEMIOLÓGICA (XXXVI)	7.776.100,0	63.291.947,6	12.423.024,4	19,6	7.404.891,4	11,7	6.684.591,4	10,6	5.018.133,0
Despesas Correntes	7.689.600,0	63.290.447,6	12.423.024,4	19,6	7.404.891,4	11,7	6.684.591,4	10,6	5.018.133,0
Despesas de Capital	86.500,0	1.500,0	0,0	0,0	0,0	0,0	0,0	0,0	0,0
ALIMENTAÇÃO E NUTRIÇÃO (XXXVII)	0,0	0,0	0,1	INF	0,1	INF	0,1	INF	0,0
Despesas Correntes	0,0	0,0	0,1	INF	0,1	INF	0,1	INF	0,0
Despesas de Capital	0,0	0,0	0,0	NAN	0,0	NAN	0,0	NAN	0,0
OUTRAS SUBFUNÇÕES (XXXVIII)	138.750,0	138.750,0	2.330.450,0	1.679,6	100.000,0	72,1	100.000,0	72,1	2.230.450,0

CHEFE DO PODER EXECUTIVO: JOAO FERREIRA NETO
RESPONSÁVEL PELA CONTABILIDADE: FRANCISCA DE ASSIS DE OLIVEIRA

SIGFIS - Versão 2022

Francisca de Assis de Oliveira
Contadora - CRC RJ 087171/O-0

Data de Emissão: 30/01/2023 14:34h

Oswaldir Pacheco de Rêgo
Sec. M. de Fazenda e Planejamento
Matrícula 20.435Francisca de Assis de Oliveira
Secretária Municipal de RREO
Controle Interno

MUNICÍPIO DE SAO JOAO DE MERITI
RELATÓRIO RESUMIDO DA EXECUÇÃO ORÇAMENTÁRIA
DEMONSTRATIVO DAS RECEITAS DE IMPOSTOS E DAS DESPESAS PRÓPRIAS COM SAÚDE
ORÇAMENTOS FISCAL E DA SEGURIDADE SOCIAL
PERÍODO DE REFERÊNCIA : 6º Bimestre / 2022

ADCT, art 77 - Anexo 12									R\$ 1,00
Despesas Correntes	138.750,0	138.750,0	2.330.450,0	1.679,6	100.000,0	72,1	100.000,0	72,1	2.230.450,0
Despesas de Capital	0,0	0,0	0,0	NAN	0,0	NAN	0,0	NAN	0,0
TOTAL (XXXIX)=(XXXII+XXXIII+XXXIV+XXXV+XXXVI+XXXVII+XXXVIII)	210.625.450,0	270.651.626,7	257.724.622,2	95,2	157.818.957,7	58,3	113.582.058,7	42,0	99.905.664,5

DESPESAS COM SAÚDE NÃO COMPUTADAS NO CÁLCULO DO MÍNIMO									
DESPESAS TOTAIS COM SAÚDE EXECUTADAS COM RECURSOS PRÓPRIOS E COM RECURSOS TRANSFERIDOS DE OUTROS ENTES	DOTAÇÃO INICIAL	DOTAÇÃO ATUALIZADA (c)	DESPESAS EMPENHADAS		DESPESAS LIQUIDADAS		DESPESAS PAGAS		Inscritas em Restos a Pagar não Processados (g)
			Até 6º Bim/2022 (d)	% (d/c) x100	Até 6º Bim/2022 (e)	% (e/c) x100	Até 6º Bim/2022 (f)	% (f/c) x100	
ATENÇÃO BÁSICA (XL)=(IV+XXXII)	51.450.060,0	60.805.251,0	85.451.311,4	140,5	46.284.942,4	76,1	32.306.911,6	53,1	39.166.369,0
ASSISTÊNCIA HOSPITALAR E AMBULATORIAL (XLI)=(V+XXXIII)	154.402.740,0	157.758.758,1	168.861.608,0	107,0	117.747.159,6	74,6	82.189.700,5	52,1	51.114.448,4
SUORTE PROFILÁTICO E TERAPÊUTICO (XLII)=(VI+XXXIV)	4.594.000,0	4.250.470,0	4.249.193,6	100,0	0,1	0,0	0,1	0,0	4.249.193,5
VIGILÂNCIA SANITÁRIA (XLIII)=(VII+XXXV)	0,0	0,0	0,1	INF	0,1	INF	0,1	INF	0,0
VIGILÂNCIA EPIDEMIOLÓGICA (XLIV)=(VIII+XXXVI)	8.281.100,0	63.641.947,6	12.773.024,4	20,1	7.738.182,9	12,2	6.684.591,4	10,5	5.034.841,5
ALIMENTAÇÃO E NUTRIÇÃO (XLV)=(XIX+XXXVII)	0,0	0,0	0,1	INF	0,1	INF	0,1	INF	0,0
OUTRAS SUBFUNÇÕES (XLVI)=(X+XXXVIII)	44.322.400,0	94.050.400,0	44.340.696,1	47,1	39.625.879,6	42,1	33.146.353,7	35,2	4.714.816,5
TOTAL DAS DESPESAS COM SAÚDE (XLVII)=(XI+XXXIX)	263.050.300,0	380.506.826,7	315.675.833,7	83,0	211.396.164,8	55,6	154.327.557,5	40,6	104.279.668,9
(-)Despesas executadas com recurso provenientes das transferências de recursos de outros entes	0,0	0,0	0,0	NAN	0,0	NAN	0,0	NAN	0,0
TOTAL DAS DESPESAS EXECUTADAS COM RECURSOS PRÓPRIOS (XLVIII)	263.050.300,0	380.506.826,7	315.675.833,7	83,0	211.396.164,8	55,6	154.327.557,5	40,6	104.279.668,9


Francisca de Assis de Oliveira
Contadora-CRC RJ 087171/O-0
Matricula: 10122


Oswaldir Pacheco da Rocha
Sec. M. de Fazenda e Planejamento
Matricula 20.435


Francisca de Assis de Oliveira
Secretária Municipal de
Controle Interno

MUNICÍPIO DE SÃO JOÃO DE MERITI - PODER EXECUTIVO
RELATÓRIO RESUMIDO DA EXECUÇÃO ORÇAMENTÁRIA
DEMONSTRATIVO DAS PARCERIAS PÚBLICO-PRIVADAS

ORÇAMENTOS FISCAL E DA SEGURIDADE SOCIAL
PERÍODO DE REFERÊNCIA : 6º Bimestre / 2022

Lei nº 11.079, de 30.12.2004, arts 22 e 28 - Anexo 13

R\$ 1,00

ESPECIFICAÇÃO	SALDO TOTAL EM 31 DE DEZEMBRO DO EXERCÍCIO ANTERIOR (a)	REGISTROS EFETUADOS EM 2022		SALDO TOTAL (c) = (a) + (b)
		NO BIMESTRE	ATÉ O BIMESTRE (b)	
TOTAL DE ATIVOS	0,0	0,0	0,0	0,0
Direitos Futuros	0,0	0,0	0,0	0,0
Ativos Contabilizados na SPE	0,0	0,0	0,0	0,0
Contrapartida para Provisões de PPP	0,0	0,0	0,0	0,0
TOTAL DE PASSIVOS (I)	0,0	0,0	0,0	0,0
Obrigações Não Relacionadas a Serviços	0,0	0,0	0,0	0,0
Contrapartida para Ativos da SPE	0,0	0,0	0,0	0,0
Provisões de PPP	0,0	0,0	0,0	0,0
GARANTIAS DE PPP(II)	0,0	0,0	0,0	0,0
SALDO LÍQUIDO DE PASSIVOS DE PPP (III) = (I-II)	0,0	0,0	0,0	0,0
PASSIVOS CONTINGENTES	0,0	0,0	0,0	0,0
Contraprestações Futuras	0,0	0,0	0,0	0,0
Riscos Não Provisionados	0,0	0,0	0,0	0,0
Outros Passivos Contingentes	0,0	0,0	0,0	0,0
ATIVOS CONTINGENTES	0,0	0,0	0,0	0,0
Serviços Futuros	0,0	0,0	0,0	0,0
Outros Ativos Contingentes	0,0	0,0	0,0	0,0

[illegible]

FONTE:

CHEFE DO PODER EXECUTIVO: JOAO FERREIRA NETO
RESPONSÁVEL PELA CONTABILIDADE: FRANCISCA DE ASSIS DE OLIVEIRA

SIGFIS - Versão 2022

Data de Emissão: 30/01/2023 14:34h

Francisca de Assis de Oliveira
Contadora - CRC RJ 087171/O-0
Matricula: 10122

Oswaldir Pacheco da R.
 Sec. M. de Fazenda e Planejamento
 Matrícula 20.435

Jéssica Zieff de Souza
 Secretária Municipal de
 Controle Interno

MUNICÍPIO DE SÃO JOÃO DE MERITI - PODER EXECUTIVO
DEMONSTRATIVO SIMPLIFICADO DO RELATÓRIO RESUMIDO DA EXECUÇÃO ORÇAMENTÁRIA
DEMONSTRATIVO SIMPLIFICADO
ORÇAMENTOS FISCAL E DA SEGURIDADE SOCIAL
PERÍODO DE REFERÊNCIA : 6º Bimestre / 2022

LRF, art 48 - Anexo 14

BALANÇO ORÇAMENTÁRIO - RECEITAS			Até o bimestre			
Previsão Inicial de Receita			943.642.000,0			
Previsão Atualizada da Receita			943.642.000,0			
Receitas Realizadas			1.006.789.746,8			
Deficit Orçamentário			0,0			
Saldos de Exercícios Anteriores (utilizados para créditos adicionais)			0,0			
BALANÇO ORÇAMENTÁRIO - DESPESAS			Até o bimestre			
Dotação Inicial			943.642.000,0			
Créditos Adicionais			165.927.996,1			
Dotação Atualizada			1.109.569.996,1			
Despesas Empenhadas			994.226.329,7			
Despesas Liquidadas			795.250.005,0			
Superavit Orçamentário			12.563.417,1			
DESPESAS POR FUNÇÃO/SUBFUNÇÃO			Até o bimestre			
Despesas Empenhadas			994.226.329,6			
Despesas Liquidadas			795.250.005,0			
RECEITA CORRENTE LÍQUIDA - RCL			Até o bimestre			
Receita Corrente Líquida			867.523.064,9			
RECEITAS/DESPESAS DOS REGIMES DE PREVIDENCIA			Até o bimestre			
Regime Próprio de Previdência Social dos Servidores Públicos						
Receitas Previdenciárias realizadas (III)			89.277.935,2			
Despesas Previdenciárias liquidadas (IV)			75.752.314,7			
Resultado Previdenciário (III-IV)			13.525.620,5			
RESULTADOS NOMINAL E PRIMÁRIO			Meta Fixada no Anexo de Metas Fiscais da LDO (a)	Resultado Apurado Até o Bimestre (b)	% em Relação à Meta (b/a)	
Resultado Nominal			0,0	60.014.040,6	0,0%	
Resultado Primário			0,0	44.387.859,6	0,0%	
MOVIMENTAÇÃO DE RESTOS A PAGAR			Inscrição	Cancelamento até o bimestre	Pagamento até o bimestre	Saldo a pagar
POR PODER						
RESTOS A PAGAR PROCESSADOS						
Poder Executivo			346.520.002,5	255.167,4	175.930.125,8	170.334.709,3
Poder Legislativo			0,0	0,0	0,0	0,0
RESTOS A PAGAR NÃO PROCESSADOS						
Poder Executivo			311.388.813,3	539.271,7	119.418.936,9	191.430.604,7
Poder Legislativo			0,0	0,0	0,0	0,0
TOTAL			657.908.815,8	794.439,1	295.349.062,7	361.765.314,0
DESPESAS COM MANUTENÇÃO E DESENVOLVIMENTO DO ENSINO - MDE			Valor Apurado até o bimestre	Limites Constitucionais Anuais		
				%Mínimo Aplicar Exerc	%Aplicado até bimestre	
Mínimo Anual de 25% das Receitas de Impostos na Manutenção e Desenvolvimento do Ensino - MDE			125.207.975,6	25%	31,9%	
Mínimo Anual de 70% do FUNDEB na Remuneração do Magistério com Ensino Fundamental e Educação Infantil			82.832.238,9	70%	62,4%	
RECEITAS DE OPERAÇÕES DE CRÉDITO E DESPESAS DE CAPITAL			Valor Apurado Até o Bimestre	Saldo a Realizar		
Receita de Operação de Crédito			0,0	0,0		
Despesa de Capital Líquida			86.298.888,4	7.592.539,5		
PROJEÇÃO ATUARIAL DOS REGIMES DE PREVIDÊNCIA			Exercício em Referência	10º Exercício	20º Exercício	35º Exercício
Regime Próprio de Previdência Social dos Servidores Públicos						
Receitas Previdenciárias (IV)			0,0	0,0	0,0	0,0
Despesas Previdenciárias (V)			0,0	0,0	0,0	0,0
Resultado Previdenciário (VI)=(IV-V)			0,0	0,0	0,0	0,0
RECEITA DA ALIENAÇÃO DE ATIVOS E APLICAÇÃO DOS RECURSOS			Valor Apurado Até o Bimestre	Saldo a Realizar		
Receita de Capital Resultante da Alienação de Ativos			26.923.632,0	-1.922.346,0		
Aplicação dos Recursos da Alienação de Ativos			0,0	0,0		
DESPESAS COM AÇÕES E SERVIÇOS PÚBLICOS DE SAÚDE			Valor Apurado Até o Bimestre	Limite Constitucional Anual		
				%Mínimo a Aplicar no Exercício	% Aplicado até o bimestre	
Despesas Próprias com Ações e Serviços Públicos de Saúde			53.577.207,1	0,0%	15,1%	
DESPESAS DE CARÁTER CONTINUADO, DERIVADAS DE PPP'S CONTRATADAS			Valor Apurado no Exercício Corrente			
Total das despesas / RCL (%)			0,0%			

Francisca de Assis de Oliveira

Contadora -CRC RJ 087171/O-0

Fonte : Nota : CHEFE DO PODER EXECUTIVO MUNICÍPIO DE CASAS DE GALVA RESPONSÁVEL PELA CONTABILIDADE: FRANCISCA DE ASSIS DE OLIVEIRA

Oswaldir Pacheco da Rocha

Sec. M. de Fazenda e Planejamento

Matricula 20.435

Fabricia Lima de Souza

Secretaria Municipal de Controle Interno

FONTE :

Nota :

CHEFE DO PODER EXECUTIVO: MONTEIRRO NETO
RESPONSÁVEL PELA CONTABILIDADE: FRANCISCA DE ASSIS DE OLIVEIRA

SIGFIS - Versão 2022

Data de Emissão: 30/01/2023 14:34h

Anexo 14 do RREO