

SECRETARIA MUNICIPAL DE CONTROLE INTERNO

| MUNICÍPIO DE SÃO JOÃO DE MERITI RELATÓRIO RESUMIDO DA EXECUÇÃO ORÇAMENTÁRIA BALANÇO ORÇAMENTÁRIO ORÇAMENTOS FISCAL E DA SEGURIDADE SOCIAL PERÍODO DE REFERÊNCIA : 1º Bimestre / 2023 | | | | | | | |
|--|----------------------|-------------------------|----------------------|-------------|----------------------|-------------|------------------------|
| RREO - Anexo 1 (LRF, Art 52, inciso I, linhas "a" e "b" do inciso II e § | | | | | | | |
| R\$1,00 | | | | | | | |
| RECEITAS | PREVISÃO INICIAL | PREVISÃO ATUALIZADA (a) | RECEITAS REALIZADAS | | | | SALDO A REALIZAR (d-c) |
| | | | No Bimestre (b) | % (b/a) | Até 02/2023 (c) | % (c/a) | |
| RECEITAS (EXCETO INTRA-ORÇAMENTÁRIAS) (I) | 955.590.000,0 | 955.590.000,0 | 142.771.193,5 | 15,0 | 142.771.193,5 | 15,0 | 735.118.806,4 |
| RECEITAS CORRENTES | 957.036.680,0 | 957.036.680,0 | 146.771.103,9 | 15,3 | 146.771.103,9 | 15,3 | 720.865.576,1 |
| IMPOSTOS, TAXAS E CONTRIBUIÇÕES DE MELHORIA | 150.981.708,0 | 155.681.708,0 | 38.977.091,3 | 24,8 | 38.977.091,3 | 24,8 | 117.704.616,7 |
| Impostos | 135.239.863,9 | 135.239.863,9 | 33.490.156,1 | 24,8 | 33.490.156,1 | 24,8 | 101.748.609,8 |
| Taxas | 21.442.825,0 | 21.442.825,0 | 5.486.935,2 | 25,6 | 5.486.935,2 | 25,6 | 15.955.889,8 |
| Contribuições de Melhoria | 0,0 | 0,0 | 0,0 | 0,0 | 0,0 | 0,0 | 0,0 |
| CONTRIBUIÇÕES | 51.837.539,5 | 51.837.539,5 | 5.421.919,9 | 10,5 | 5.421.919,9 | 10,5 | 46.415.619,6 |
| Contribuições Sociais | 18.039.000,0 | 18.039.000,0 | 0,0 | 0,0 | 0,0 | 0,0 | 18.039.000,0 |
| Contribuições Econômicas | 0,0 | 0,0 | 0,0 | 0,0 | 0,0 | 0,0 | 0,0 |
| Contrib. para o Custeio do Serv. de Iluminação Pública | 33.798.539,5 | 33.798.539,5 | 5.421.919,9 | 16,0 | 5.421.919,9 | 16,0 | 28.376.619,6 |
| RECEITA PATRIMONIAL | 10.330.830,0 | 10.330.830,0 | 949.537,6 | 9,2 | 949.537,6 | 9,2 | 9.481.292,4 |
| Exploração do Patrimônio Imobiliário do Estado | 0,0 | 0,0 | 0,0 | 0,0 | 0,0 | 0,0 | 0,0 |
| Valores Mobiliários | 10.373.000,0 | 10.373.000,0 | 949.537,6 | 9,2 | 949.537,6 | 9,2 | 9.423.462,4 |
| Dívidas, Serv. Publ. Mat. Concess. Permiss. Autoriz. Licença, Concessão de Direitos | 57.600,0 | 57.600,0 | 0,0 | 0,0 | 0,0 | 0,0 | 57.600,0 |
| Demais Receitas Patrimoniais | 0,0 | 0,0 | 0,0 | 0,0 | 0,0 | 0,0 | 0,0 |
| RECEITA AGROPECUÁRIA | 0,0 | 0,0 | 0,0 | 0,0 | 0,0 | 0,0 | 0,0 |
| RECEITA INDUSTRIAL | 0,0 | 0,0 | 0,0 | 0,0 | 0,0 | 0,0 | 0,0 |
| RECEITA DE SERVIÇOS | 0,0 | 0,0 | 0,0 | 0,0 | 0,0 | 0,0 | 0,0 |
| Serviços Administrativos e Comerciais Gerais | 0,0 | 0,0 | 0,0 | 0,0 | 0,0 | 0,0 | 0,0 |
| Serviços e Atividades Ref. à Navegação e Transporte | 0,0 | 0,0 | 0,0 | 0,0 | 0,0 | 0,0 | 0,0 |
| Serviços e Atividades Ref. à Saúde | 0,0 | 0,0 | 0,0 | 0,0 | 0,0 | 0,0 | 0,0 |
| Serviços e Atividades Financeiras | 0,0 | 0,0 | 0,0 | 0,0 | 0,0 | 0,0 | 0,0 |
| Outros Serviços | 0,0 | 0,0 | 0,0 | 0,0 | 0,0 | 0,0 | 0,0 |
| TRANSFERÊNCIAS CORRENTES | 630.987.182,3 | 630.987.182,3 | 101.589.975,8 | 16,0 | 101.589.975,8 | 16,0 | 529.397.206,5 |
| Transferências da União e de suas Entidades | 326.672.830,0 | 326.672.930,0 | 43.294.023,1 | 13,3 | 43.294.023,1 | 13,3 | 283.378.906,9 |
| Transf. dos Estados, Distrito Federal e suas Entidades | 137.004.472,0 | 137.004.472,0 | 27.791.205,2 | 20,3 | 27.791.205,2 | 20,3 | 109.213.266,8 |
| Transf. dos Municípios e suas Entidades | 16.258.000,0 | 16.258.000,0 | 2.840.167,0 | 17,5 | 2.840.167,0 | 17,5 | 13.417.833,0 |
| Transf. de Instituições Privadas | 1.000,0 | 1.000,0 | 0,0 | 0,0 | 0,0 | 0,0 | 1.000,0 |
| Transf. de Outras Instituições Públicas | 150.978.790,0 | 150.978.790,0 | 27.154.583,4 | 18,0 | 27.154.583,4 | 18,0 | 123.824.206,6 |
| Transf. do Exterior | 0,0 | 0,0 | 0,0 | 0,0 | 0,0 | 0,0 | 0,0 |
| Transf. de Pessoas Físicas | 1.000,0 | 1.000,0 | 0,0 | 0,0 | 0,0 | 0,0 | 1.000,0 |
| Outras Transferências Correntes | 1.000,0 | 1.000,0 | 9.297,2 | 929,7 | 9.297,2 | 929,7 | -8.297,2 |
| OUTRAS RECEITAS CORRENTES | 17.809.630,0 | 17.809.630,0 | 433.579,3 | 2,4 | 433.579,3 | 2,4 | 17.486.050,7 |
| Multas Administrativas, Contribuições e Ajudas | 9.500.700,0 | 9.500.700,0 | 300.300,7 | 3,2 | 300.300,7 | 3,2 | 8.199.399,3 |
| Indenizações, Restituições e Ressarcimentos | 3.000,0 | 3.000,0 | 54.523,3 | 1.817,4 | 54.523,3 | 1.817,4 | -51.523,3 |
| Bens, Direitos e Valores Incorporados ao Patrimônio Públi | 0,0 | 0,0 | 0,0 | 0,0 | 0,0 | 0,0 | 0,0 |
| Demais Receitas Correntes | 14.400.000,0 | 14.400.000,0 | 12.147,3 | 0,1 | 12.147,3 | 0,1 | 14.487.852,7 |
| RECEITAS DE CAPITAL | 18.453.320,0 | 18.453.320,0 | 66,7 | 0,0 | 66,7 | 0,0 | 18.453.253,3 |
| OPERações DE CRÉDITO | 0,0 | 0,0 | 0,0 | 0,0 | 0,0 | 0,0 | 0,0 |
| Operações de Crédito - Mercado Interno | 0,0 | 0,0 | 0,0 | 0,0 | 0,0 | 0,0 | 0,0 |
| Operações de Crédito - Mercado Externo | 0,0 | 0,0 | 0,0 | 0,0 | 0,0 | 0,0 | 0,0 |
| ALIENAÇÃO DE BENS | 1.000,0 | 1.000,0 | 0,0 | 0,0 | 0,0 | 0,0 | 1.000,0 |
| Alienação de Bens Móveis | 0,0 | 0,0 | 0,0 | 0,0 | 0,0 | 0,0 | 0,0 |
| Alienação de Bens Imóveis | 1.000,0 | 1.000,0 | 0,0 | 0,0 | 0,0 | 0,0 | 1.000,0 |
| AMORTIZAÇÃO DE EMPRÉSTIMOS | 0,0 | 0,0 | 0,0 | 0,0 | 0,0 | 0,0 | 0,0 |
| TRANSFERÊNCIAS DE CAPITAL | 18.002.320,0 | 18.002.320,0 | 66,7 | 0,0 | 66,7 | 0,0 | 18.002.253,3 |
| Transf. da União e de suas Entidades | 18.712.820,0 | 18.712.820,0 | 66,7 | 0,0 | 66,7 | 0,0 | 18.712.753,3 |
| Transf. dos Estados e do Dist. Federal e suas Entidades | 209.500,0 | 209.500,0 | 0,0 | 0,0 | 0,0 | 0,0 | 209.500,0 |
| Transf. dos Municípios e suas Entidades | 0,0 | 0,0 | 0,0 | 0,0 | 0,0 | 0,0 | 0,0 |
| Transf. de Instituições Privadas | 0,0 | 0,0 | 0,0 | 0,0 | 0,0 | 0,0 | 0,0 |
| Transferências de Outras Instituições Públicas | 0,0 | 0,0 | 0,0 | 0,0 | 0,0 | 0,0 | 0,0 |
| Transferências do Exterior | 0,0 | 0,0 | 0,0 | 0,0 | 0,0 | 0,0 | 0,0 |
| Transferências de Pessoas Físicas | 0,0 | 0,0 | 0,0 | 0,0 | 0,0 | 0,0 | 0,0 |
| Transf. Provenientes de Depósitos não Identificados | 0,0 | 0,0 | 0,0 | 0,0 | 0,0 | 0,0 | 0,0 |
| OUTRAS RECEITAS DE CAPITAL | 0,0 | 0,0 | 0,0 | 0,0 | 0,0 | 0,0 | 0,0 |
| Integralização do Capital Social | 0,0 | 0,0 | 0,0 | 0,0 | 0,0 | 0,0 | 0,0 |
| Resgate de Títulos de Tesouro | 0,0 | 0,0 | 0,0 | 0,0 | 0,0 | 0,0 | 0,0 |
| Demais Receitas de Capital | 0,0 | 0,0 | 0,0 | 0,0 | 0,0 | 0,0 | 0,0 |
| RECEITAS (INTRA-ORÇAMENTÁRIAS) (II) | 60.000.000,0 | 60.000.000,0 | 0,0 | 0,0 | 0,0 | 0,0 | 60.000.000,0 |
| SUBTOTAL DAS RECEITAS (I+II) (III) | 948.640.000,0 | 948.640.000,0 | 142.771.193,5 | 15,0 | 142.771.193,5 | 15,0 | 805.868.806,4 |
| OPERações DE CRÉDITO - REF. FINANC. (IV) | 0,0 | 0,0 | 0,0 | 0,0 | 0,0 | 0,0 | 0,0 |
| Operações de Crédito Internas | 0,0 | 0,0 | 0,0 | 0,0 | 0,0 | 0,0 | 0,0 |
| Mobilização para Refinanciamento da Dívida | 0,0 | 0,0 | 0,0 | 0,0 | 0,0 | 0,0 | 0,0 |
| Contratual para Refinanciamento da Dívida | 0,0 | 0,0 | 0,0 | 0,0 | 0,0 | 0,0 | 0,0 |
| Operações de Crédito Externas | 0,0 | 0,0 | 0,0 | 0,0 | 0,0 | 0,0 | 0,0 |
| Mobilização para Refinanciamento da Dívida | 0,0 | 0,0 | 0,0 | 0,0 | 0,0 | 0,0 | 0,0 |
| Contratual para Refinanciamento da Dívida | 0,0 | 0,0 | 0,0 | 0,0 | 0,0 | 0,0 | 0,0 |
| SUBTOTAL DO REFINANCIAMENTO (IV = (I+II) - (III)) | 0,0 | 0,0 | 0,0 | 0,0 | 0,0 | 0,0 | 0,0 |
| TOTAL (III) = (I+II) | 948.640.000,0 | 948.640.000,0 | 142.771.193,5 | 15,0 | 142.771.193,5 | 15,0 | 805.868.806,4 |
| SALDO DE EXERCÍCIOS ANTERIORES (at Créditos adicionais) | 0,0 | 0,0 | 0,0 | 0,0 | 0,0 | 0,0 | 0,0 |
| Superveniência Financeira | 0,0 | 0,0 | 0,0 | 0,0 | 0,0 | 0,0 | 0,0 |
| Realização de Títulos Adicionais | 0,0 | 0,0 | 0,0 | 0,0 | 0,0 | 0,0 | 0,0 |
| Recursos Arrecadados em Exercícios Anteriores - RPPS | 0,0 | 0,0 | 0,0 | 0,0 | 0,0 | 0,0 | 0,0 |

CHEFE DO PODER EXECUTIVO: JOÃO FERREIRA NETO
RESPONSÁVEL PELA CONTABILIDADE: JENIFFER DE ASSIS BRUNO FERREIRA
SIGFIS - Versão 2023

Contadora - CRC RJ 057.17.1/0-8
Matrícula: 10122

Data de Emissão: 10/04/2023 15:47h

Prefeito: Sr. João de Meriti
Governo que Cuida da Gente

Secretaria Municipal de Controle Interno

Anexo 1 do RREO

| RECEITAS INTRA-ORÇAMENTÁRIAS | PREVISÃO INICIAL | PREVISÃO ATUALIZADA (a) | RECEITAS REALIZADAS | | | | BALDO A REALIZAR (a-c) |
|--|------------------|-------------------------|---------------------|---------|-----------------|---------|------------------------|
| | | | No Bimestre (b) | % (b/a) | Até 02/2023 (c) | % (c/a) | |
| RECEITAS CORRENTES | 62.090.000,0 | 62.090.000,0 | 0,0 | 0,0 | 0,0 | 0,0 | 62.090.000,0 |
| Impostos | 0,0 | 0,0 | 0,0 | 0,0 | 0,0 | 0,0 | 0,0 |
| Taxas | 0,0 | 0,0 | 0,0 | 0,0 | 0,0 | 0,0 | 0,0 |
| Contribuição de Melhoria | 0,0 | 0,0 | 0,0 | 0,0 | 0,0 | 0,0 | 0,0 |
| CONTRIBUIÇÕES | 35.642.000,0 | 35.642.000,0 | 0,0 | 0,0 | 0,0 | 0,0 | 35.642.000,0 |
| Contribuição Social | 35.642.000,0 | 35.642.000,0 | 0,0 | 0,0 | 0,0 | 0,0 | 35.642.000,0 |
| Contribuições Econômicas | 0,0 | 0,0 | 0,0 | 0,0 | 0,0 | 0,0 | 0,0 |
| Cont. Gestão do Serv. de Ilum. PBL | 0,0 | 0,0 | 0,0 | 0,0 | 0,0 | 0,0 | 0,0 |
| RECEITA PATRIMONIAL | 0,0 | 0,0 | 0,0 | 0,0 | 0,0 | 0,0 | 0,0 |
| Exploração do Patrimônio Imobiliário do Estado | 0,0 | 0,0 | 0,0 | 0,0 | 0,0 | 0,0 | 0,0 |
| Valores Mobiliários | 0,0 | 0,0 | 0,0 | 0,0 | 0,0 | 0,0 | 0,0 |
| Demais Receitas Patrimoniais | 0,0 | 0,0 | 0,0 | 0,0 | 0,0 | 0,0 | 0,0 |
| RECEITA INDUSTRIAL | 0,0 | 0,0 | 0,0 | 0,0 | 0,0 | 0,0 | 0,0 |
| RECEITA DE SERVIÇOS | 0,0 | 0,0 | 0,0 | 0,0 | 0,0 | 0,0 | 0,0 |
| Serviços Adm. e Comerciais Gerais | 0,0 | 0,0 | 0,0 | 0,0 | 0,0 | 0,0 | 0,0 |
| Serviços Rel. à Navegação e ao Transporte | 0,0 | 0,0 | 0,0 | 0,0 | 0,0 | 0,0 | 0,0 |
| Outros Serviços | 0,0 | 0,0 | 0,0 | 0,0 | 0,0 | 0,0 | 0,0 |
| OUTRAS RECEITAS CORRENTES | 26.448.000,0 | 26.448.000,0 | 0,0 | 0,0 | 0,0 | 0,0 | 26.448.000,0 |
| Multas Adm., Contratos e Judiciais | 0,0 | 0,0 | 0,0 | 0,0 | 0,0 | 0,0 | 0,0 |
| Indenizações, Restituições e Resgates | 0,0 | 0,0 | 0,0 | 0,0 | 0,0 | 0,0 | 0,0 |
| Demais Receitas Correntes | 26.448.000,0 | 26.448.000,0 | 0,0 | 0,0 | 0,0 | 0,0 | 26.448.000,0 |
| RECEITAS DE CAPITAL | 0,0 | 0,0 | 0,0 | 0,0 | 0,0 | 0,0 | 0,0 |
| ALIENAÇÃO DE BENS | 0,0 | 0,0 | 0,0 | 0,0 | 0,0 | 0,0 | 0,0 |
| Alienação de Bens Móveis | 0,0 | 0,0 | 0,0 | 0,0 | 0,0 | 0,0 | 0,0 |
| Alienação de Bens Imóveis | 0,0 | 0,0 | 0,0 | 0,0 | 0,0 | 0,0 | 0,0 |
| Alienação de Bens Intangíveis | 0,0 | 0,0 | 0,0 | 0,0 | 0,0 | 0,0 | 0,0 |
| AMORTIZAÇÃO DE EMPRÉSTIMOS | 0,0 | 0,0 | 0,0 | 0,0 | 0,0 | 0,0 | 0,0 |
| OUTRAS RECEITAS DE CAPITAL | 0,0 | 0,0 | 0,0 | 0,0 | 0,0 | 0,0 | 0,0 |
| Integralização de Capital Social | 0,0 | 0,0 | 0,0 | 0,0 | 0,0 | 0,0 | 0,0 |
| Demais Receitas de Capital | 0,0 | 0,0 | 0,0 | 0,0 | 0,0 | 0,0 | 0,0 |
| TOTAL | 62.090.000,0 | 62.090.000,0 | 0,0 | 0,0 | 0,0 | 0,0 | 62.090.000,0 |

Fonte :

Continua (2/3)


Francisca de Assis de Oliveira
Contadora - CRC RJ 087171/O-0
Matrícula: 10122


Alex Heinze
Secretário de Fazenda
Mat: 99668


Dr. João
Prefeito São João de Meriti
Governo que cuida da Gente


Fabrícia de Soc
Secretária Municipal de
Controle Interno

PROCEO - Anexo 2 al RF. Art. 52. Inciso II, línea 3ª c)


Francisco de Assis de Oliveira
 Chefe do Poder Executivo - RG 1871110-3
 Responsável pela Contabilidade - FRANCISCA DE ASSIS DE OLIVEIRA
 Matrícula 101122


Alair Franze
 Secretário de Fazenda
 Wlad 90658


Dr. Mano
 Presidente do Conselho de Nêrli
 Assessor da Prefeitura da Capital
 Assessor do RREO

Prefeitura Municipal de Suçua
 Secretariat Municipal de
 Controle Interno

MUNICÍPIO DE SÃO JOÃO DE MERITI
RELATÓRIO RESUMIDO DA EXECUÇÃO ORÇAMENTÁRIA
DEMONSTRATIVO DA EXECUÇÃO DAS DESPESAS POR FUNÇÃO / SUBFUNÇÃO
ORÇAMENTOS FISCAL E DA SEGURIDADE SOCIAL
PERÍODO DE REFERÊNCIA: 1º Bimestre / 2023

RREO - Anexo 2 (LRF, Art. 52, Inciso I, alínea "c")

| PERÍODO DE REFERÊNCIA: 1º Bimestre 2023 | | | | | | | | | |
|--|-----------------|--------------------|---------------------|---------|--------------|---------------------|---------|---------------|--|
| FUNÇÃO / SUBFUNÇÃO | DOTAÇÃO INICIAL | DOTAÇÃO ATUALIZADA | DESPESAS EMPENHADAS | | SALDO | DESPESAS LIQUIDADAS | | SALDO | |
| | | | No Bimestre | % (b/a) | | No Bimestre | % (c/d) | | |
| | | (a) | Ano 12/2023 | (b) | (a-b) | Ano 12/2023 | (c) | (a-d) | |
| Trabalho | 2.503.207,5 | 2.503.207,5 | 0,0 | 0,0 | 2.503.207,5 | 0,0 | 0,0 | 2.503.207,5 | |
| Administração Geral | 62.700,0 | 62.700,0 | 0,0 | 0,0 | 62.700,0 | 0,0 | 0,0 | 62.700,0 | |
| Proteção e Benefícios ao Trabalhador | 36.120,0 | 36.120,0 | 0,0 | 0,0 | 36.120,0 | 0,0 | 0,0 | 36.120,0 | |
| Emprego e Emprego | 1.294.542,5 | 1.294.542,5 | 0,0 | 0,0 | 1.294.542,5 | 0,0 | 0,0 | 1.294.542,5 | |
| Fomento ao Trabalho | 1.611.830,0 | 1.611.830,0 | 0,0 | 0,0 | 1.611.830,0 | 0,0 | 0,0 | 1.611.830,0 | |
| Educação | 214.255.300,0 | 214.255.300,0 | 127.196.895,0 | 59,4 | 87.058.405,0 | 21.373.253,3 | 24,6 | 164.881.121,7 | |
| Administração Geral | 18.010.000,0 | 18.010.000,0 | 7.054.517,4 | 39,2 | 10.955.482,6 | 1.081.144,3 | 1,2 | 13.928.855,7 | |
| Educação Fundamental | 138.000.000,0 | 138.000.000,0 | 81.475.380,0 | 59,0 | 56.524.620,0 | 13.403.230,8 | 15,5 | 124.596.769,2 | |
| Educação Infantil | 42.265.000,0 | 42.265.000,0 | 21.052.000,0 | 50,0 | 21.213.000,0 | 4.091.107,0 | 4,7 | 42.265.733,0 | |
| Educação de Jovens e Adultos | 3.677.000,0 | 3.677.000,0 | 2.000.000,0 | 54,4 | 1.677.000,0 | 198.012,4 | 0,2 | 2.090.137,5 | |
| Educação Especial | 12.861.000,0 | 12.861.000,0 | 11.133.542,2 | 86,6 | 1.727.457,8 | 1.539.833,3 | 1,9 | 12.848.516,7 | |
| Educação Básica | 4.502.000,0 | 4.502.000,0 | 2.485.579,0 | 55,2 | 2.016.421,0 | 264.166,6 | 1,3 | 5.357.801,4 | |
| Cultura | 253.935,0 | 253.935,0 | 0,0 | 0,0 | 253.935,0 | 0,0 | 0,0 | 253.935,0 | |
| Administração Geral | 10.000,0 | 10.000,0 | 0,0 | 0,0 | 10.000,0 | 0,0 | 0,0 | 10.000,0 | |
| Pat. Hist., Artístico e Arqueológico | 107.010,0 | 107.010,0 | 0,0 | 0,0 | 107.010,0 | 0,0 | 0,0 | 107.010,0 | |
| Órgãos Culturais | 135.925,0 | 135.925,0 | 0,0 | 0,0 | 135.925,0 | 0,0 | 0,0 | 135.925,0 | |
| Deportes e Lazer | 314.225,0 | 314.225,0 | 0,0 | 0,0 | 314.225,0 | 0,0 | 0,0 | 314.225,0 | |
| Deportes e Lazer | 100.000,0 | 100.000,0 | 0,0 | 0,0 | 100.000,0 | 0,0 | 0,0 | 100.000,0 | |
| Assistência Social | 214.225,0 | 214.225,0 | 0,0 | 0,0 | 214.225,0 | 0,0 | 0,0 | 214.225,0 | |
| Assistência Social | 69.223.645,0 | 69.223.645,0 | 31.803.303,6 | 46,0 | 37.420.341,4 | 4.005.217,3 | 4,7 | 44.448.457,7 | |
| Assistência Social - Cuidados e Proteção | 11.083.720,0 | 11.083.720,0 | 3.618.711,1 | 32,6 | 7.465.008,9 | 3.370.094,0 | 2,7 | 9.213.006,1 | |
| Assistência Social - Cuidados e Proteção | 61.110.925,0 | 61.110.925,0 | 27.664.672,5 | 45,3 | 33.446.252,5 | 1.714.583,4 | 2,8 | 34.835.361,7 | |
| Urbanismo | 3.716.875,0 | 3.716.875,0 | 0,0 | 0,0 | 3.716.875,0 | 0,0 | 0,0 | 3.716.875,0 | |
| Urbanismo | 60.000,0 | 60.000,0 | 0,0 | 0,0 | 60.000,0 | 0,0 | 0,0 | 60.000,0 | |
| Urbanismo | 3.656.875,0 | 3.656.875,0 | 0,0 | 0,0 | 3.656.875,0 | 0,0 | 0,0 | 3.656.875,0 | |
| Administração Geral | 800.320,0 | 800.320,0 | 0,0 | 0,0 | 800.320,0 | 0,0 | 0,0 | 800.320,0 | |
| Ordernamento Territorial | 2.089.420,0 | 2.089.420,0 | 0,0 | 0,0 | 2.089.420,0 | 0,0 | 0,0 | 2.089.420,0 | |
| Habituação Urbana | 2.276.160,0 | 2.276.160,0 | 0,0 | 0,0 | 2.276.160,0 | 0,0 | 0,0 | 2.276.160,0 | |
| Saneamento | 668.800,0 | 668.800,0 | 0,0 | 0,0 | 668.800,0 | 0,0 | 0,0 | 668.800,0 | |
| Saneamento Básico Urbano | 668.800,0 | 668.800,0 | 0,0 | 0,0 | 668.800,0 | 0,0 | 0,0 | 668.800,0 | |
| Gestão Ambiental | 831.450,0 | 831.450,0 | 0,0 | 0,0 | 831.450,0 | 0,0 | 0,0 | 831.450,0 | |
| Proteção e Conservação Ambiental | 20.000,0 | 20.000,0 | 0,0 | 0,0 | 20.000,0 | 0,0 | 0,0 | 20.000,0 | |
| Controle Ambiental | 10.450,0 | 10.450,0 | 0,0 | 0,0 | 10.450,0 | 0,0 | 0,0 | 10.450,0 | |
| Recuperação de Áreas Degradadas | 400.000,0 | 400.000,0 | 0,0 | 0,0 | 400.000,0 | 0,0 | 0,0 | 400.000,0 | |
| Ciência e Tecnologia | 400.000,0 | 400.000,0 | 0,0 | 0,0 | 400.000,0 | 0,0 | 0,0 | 400.000,0 | |
| Desenv. Tecnológico e Engenharia | 320.000,0 | 320.000,0 | 0,0 | 0,0 | 320.000,0 | 0,0 | 0,0 | 320.000,0 | |
| Comércio e Serviços | 5.000,0 | 5.000,0 | 0,0 | 0,0 | 5.000,0 | 0,0 | 0,0 | 5.000,0 | |
| Promoção Comunitária | 110.000,0 | 110.000,0 | 0,0 | 0,0 | 110.000,0 | 0,0 | 0,0 | 110.000,0 | |
| Totais | | | | | | | | | |

MUNICÍPIO DE SÃO JOÃO DE MERITI
RELATÓRIO RESUMIDO DA EXECUÇÃO ORÇAMENTÁRIA
DEMONSTRATIVO DA EXECUÇÃO DAS DESPESAS POR FUNÇÃO / SUBFUNÇÃO
ORÇAMENTOS FISCAL E DA SEGURIDADE SOCIAL
PERÍODO DE REFERÊNCIA : 1º Bimestre / 2023

RREO - Anexo 2 (LRF, Art. 52, inciso II, alínea "c")

| PERÍODO DE REFERÊNCIA : 1. Bimestre 6.º 2023 | | | | | | | | | |
|--|-----------------|------------------------|---------------------|-----------------|-------------------|---------------------|-----------------|-------------------|---------------|
| FUNÇÃO / SUBFUNÇÃO | DOTAÇÃO INICIAL | DOTAÇÃO ATUALIZADA (a) | DESPESAS EMPENHADAS | | SALDO (c) = (a-b) | DESPESAS LIQUIDADAS | | SALDO (e) = (a-d) | |
| | | | No Bimestre | Até 02/2023 (b) | | No Bimestre | Até 02/2023 (d) | | |
| | | | | | | | | | % (b total b) |
| Transporte | 2.000.000,0 | 2.000.000,0 | 1.531.316,6 | 0,0 | 1.531.611,4 | 704.472,8 | 704.472,8 | 2.364.527,2 | |
| Transporte Rotativo | 2.000.000,0 | 2.000.000,0 | 1.531.316,6 | 0,0 | 1.532.611,4 | 704.472,8 | 704.472,8 | 2.367.527,2 | |
| Encargos especiais | 21.159.168,0 | 22.159.168,0 | 18.147.008,0 | 0,0 | 4.012.159,2 | 3.022.331,4 | 3.022.331,4 | 18.136.836,6 | |
| Serviço da Dívida Interna | 22.159.168,0 | 22.159.168,0 | 18.147.008,0 | 0,0 | 4.012.159,2 | 3.022.331,4 | 3.022.331,4 | 18.136.836,6 | |
| Reserva de Contingência | 1.000.000,0 | 1.000.000,0 | 0,0 | 0,0 | 1.000.000,0 | 0,0 | 0,0 | 1.000.000,0 | |
| Reserva de Contingência | 1.000.000,0 | 1.000.000,0 | 0,0 | 0,0 | 1.000.000,0 | 0,0 | 0,0 | 1.000.000,0 | |
| | | | | | | | | | |
| | | | | | | | | | |
| | | | | | | | | | |
| | | | | | | | | | |
| | | | | | | | | | |
| | | | | | | | | | |
| | | | | | | | | | |
| | | | | | | | | | |
| | | | | | | | | | |
| | | | | | | | | | |
| | | | | | | | | | |
| | | | | | | | | | |
| | | | | | | | | | |
| | | | | | | | | | |
| | | | | | | | | | |
| | | | | | | | | | |
| | | | | | | | | | |
| | | | | | | | | | |
| | | | | | | | | | |
| | | | | | | | | | |
| | | | | | | | | | |
| | | | | | | | | | |
| | | | | | | | | | |
| | | | | | | | | | |
| | | | | | | | | | |
| | | | | | | | | | |
| | | | | | | | | | |
| | | | | | | | | | |
| | | | | | | | | | |
| | | | | | | | | | |
| | | | | | | | | | |
| | | | | | | | | | |
| | | | | | | | | | |
| | | | | | | | | | |
| | | | | | | | | | |
| | | | | | | | | | |
| | | | | | | | | | |
| | | | | | | | | | |
| | | | | | | | | | |
| | | | | | | | | | |
| | | | | | | | | | |
| | | | | | | | | | |
| | | | | | | | | | |
| | | | | | | | | | |
| | | | | | | | | | |
| | | | | | | | | | |
| | | | | | | | | | |
| | | | | | | | | | |
| | | | | | | | | | |
| | | | | | | | | | |
| | | | | | | | | | |
| | | | | | | | | | |
| | | | | | | | | | |
| | | | | | | | | | |
| | | | | | | | | | |
| | | | | | | | | | |
| | | | | | | | | | |
| | | | | | | | | | |
| | | | | | | | | | |
| | | | | | | | | | |
| | | | | | | | | | |
| | | | | | | | | | |
| | | | | | | | | | |
| | | | | | | | | | |
| | | | | | | | | | |
| | | | | | | | | | |
| | | | | | | | | | |
| | | | | | | | | | |
| | | | | | | | | | |
| | | | | | | | | | |
| | | | | | | | | | |
| | | | | | | | | | |
| | | | | | | | | | |
| | | | | | | | | | |
| | | | | | | | | | |
| | | | | | | | | | |
| | | | | | | | | | |
| | | | | | | | | | |
| | | | | | | | | | |
| | | | | | | | | | |
| | | | | | | | | | |
| | | | | | | | | | |
| | | | | | | | | | |
| | | | | | | | | | |
| | | | | | | | | | |
| | | | | | | | | | |
| | | | | | | | | | |
| | | | | | | | | | |
| | | | | | | | | | |
| | | | | | | | | | |
| | | | | | | | | | |
| | | | | | | | | | |
| | | | | | | | | | |
| | | | | | | | | | |
| | | | | | | | | | |
| | | | | | | | | | |
| | | | | | | | | | |
| | | | | | | | | | |
| | | | | | | | | | |
| | | | | | | | | | |
| | | | | | | | | | |
| | | | | | | | | | |
| | | | | | | | | | |
| | | | | | | | | | |
| | | | | | | | | | |
| | | | | | | | | | |
| | | | | | | | | | |
| | | | | | | | | | |
| | | | | | | | | | |
| | | | | | | | | | |
| | | | | | | | | | |
| | | | | | | | | | |
| | | | | | | | | | |
| | | | | | | | | | |
| | | | | | | | | | |
| | | | | | | | | | |
| | | | | | | | | | |
| | | | | | | | | | |
| | | | | | | | | | |
| | | | | | | | | | |
| | | | | | | | | | |
| | | | | | | | | | |
| | | | | | | | | | |
| | | | | | | | | | |

| FUNÇÃO / SUBFUNÇÃO | DOTAÇÃO INICIAL | DOTAÇÃO ATUALIZADA (a) | DESPESAS EMPENHADAS | | | SALDO (c) = (a-b) | DESPESAS LIQUIDADAS | | | SALDO (e) = (a-d) |
|---------------------------------------|---------------------|------------------------|---------------------|---------------------|---------------|--------------------|---------------------|-----------------|--------------------|---------------------|
| | | | No Bimestre | Até 02/2023 (b) | % (b total b) | | No Bimestre | Até 02/2023 (d) | % (d total d) | |
| | | | | | | | | | | |
| DESPESAS (INTRA-ORÇAMENTÁRIAS) | 34.143.547,5 | 34.143.547,5 | 30.442.996,8 | 10.462.996,8 | 0,0 | 3.680.560,7 | 4.007.840,7 | 0,0 | 4.007.840,7 | 29.441.706,8 |
| Legislação | 2.048.000,0 | 2.048.000,0 | 249.419,3 | 249.419,3 | 0,0 | 1.798.580,7 | 249.419,3 | 0,0 | 249.419,3 | 1.798.580,7 |
| Ação Legislativa | 448.000,0 | 448.000,0 | 27.705,7 | 27.705,7 | 0,0 | 420.293,3 | 27.705,7 | 0,0 | 27.705,7 | 420.293,3 |
| Administração Geral | 1.600.000,0 | 1.600.000,0 | 271.712,7 | 271.712,7 | 0,0 | 1.378.287,3 | 271.712,7 | 0,0 | 271.712,7 | 1.378.287,3 |
| Administração | 10.266.347,5 | 10.266.347,5 | 10.266.347,5 | 10.266.347,5 | 1,8 | 0,0 | 2.015.444,8 | 2,2 | 2.015.444,8 | 8.250.902,7 |
| Administração Geral | 10.266.347,5 | 10.266.347,5 | 10.266.347,5 | 10.266.347,5 | 1,9 | 0,0 | 2.015.444,8 | 2,3 | 2.015.444,8 | 8.250.902,7 |
| Saúde | 4.902.200,0 | 4.902.200,0 | 3.987.200,0 | 3.087.200,0 | 0,7 | 15.000,0 | 554.817,0 | 6,6 | 554.817,0 | 3.447.382,4 |
| Atenção Básica | 2.100.000,0 | 2.100.000,0 | 2.100.000,0 | 2.100.000,0 | 0,4 | 0,0 | 128.844,1 | 0,1 | 128.844,1 | 1.971.155,9 |
| Atenção Especializada e Ambulatorial | 1.555.000,0 | 1.555.000,0 | 1.555.000,0 | 1.555.000,0 | 0,3 | 15.000,0 | 366.548,8 | 0,4 | 366.548,8 | 1.188.451,1 |
| Vigilância Epidemiológica | 187.200,0 | 187.200,0 | 187.200,0 | 187.200,0 | 0,0 | 0,0 | 26.052,5 | 0,0 | 26.052,5 | 161.147,5 |
| Educação | 150.000,0 | 150.000,0 | 150.000,0 | 150.000,0 | 0,0 | 0,0 | 37.372,0 | 0,0 | 37.372,0 | 117.628,0 |
| Educação Infantil | 15.000,0 | 15.000,0 | 15.000,0 | 15.000,0 | 2,8 | 285.000,0 | 1.838.159,0 | 2,1 | 1.838.159,0 | 14.410.241,0 |
| Educação Fundamental | 11.000.000,0 | 11.000.000,0 | 11.000.000,0 | 11.000.000,0 | 0,0 | 0,0 | 28.774,1 | 0,0 | 28.774,1 | 101.225,0 |
| Educação Especial | 3.270.000,0 | 3.270.000,0 | 3.270.000,0 | 3.270.000,0 | 1,9 | 175.000,0 | 1.288.322,5 | 1,5 | 1.288.322,5 | 9.907.077,5 |
| Educação Básica | 820.000,0 | 820.000,0 | 820.000,0 | 820.000,0 | 0,1 | 10.000,0 | 404.597,3 | 0,5 | 404.597,3 | 2.038.402,7 |
| Encargos especiais | 1.584.000,0 | 1.584.000,0 | 0,0 | 0,0 | 0,0 | 1.584.000,0 | 32.046,7 | 0,0 | 32.046,7 | 477.383,3 |
| Serviço da Dívida Interna | 1.584.000,0 | 1.584.000,0 | 0,0 | 0,0 | 0,0 | 1.584.000,0 | 75.493,3 | 0,1 | 75.493,3 | 744.595,7 |
| | | | | | | | 27.725,1 | 0,0 | 27.725,1 | 242.274,9 |
| | | | | | | | 0,0 | 0,0 | 0,0 | 1.584.000,0 |
| | | | | | | | 0,0 | 0,0 | 0,0 | 1.584.000,0 |

Francisco de Assis de Oliveira
Contador - CRC RJ 069.110-0
Maficula: 10122

Alexandre
Secretário de Fazenda
Maficula: 09468

Fabiana
Secretária Municipal de Controle Interno

Anexo II do RREO
Data de Emissão: 10/04/2023 15:47h

CHEFE DO PODER EXECUTIVO: JOÃO FERREIRA NETO
RESPONSÁVEL PELA CONTABILIDADE: FRANCISCA DE ASSIS DE OLIVEIRA

Continuação (3/3)

MUNICÍPIO DE SÃO JOÃO DE MERITI
RELATÓRIO RESUMIDO DA EXECUÇÃO ORÇAMENTÁRIA
BALANÇO ORÇAMENTÁRIO
ORÇAMENTOS FISCAL E DA SEGURIDADE SOCIAL
PERÍODO DE REFERÊNCIA : 1º Bimestre / 2023

PERÍODO DE REFERÊNCIA: 01/01/2023 a 31/12/2023

RF, Art 52, inciso I, Alíneas "a" e "b" do inciso II e § 1º - Anexo 1

R\$1,00

| DESPESAS | DOTAÇÃO INICIAL (d) | DOTAÇÃO ATUALIZADA (e) | DESPESAS EMPENHADAS | | SALDO (g) = (e - f) | DESPESAS LIQUIDADAS | | SALDO (i) = (e - h) | DESPESAS PAGAS ATE O BIM (j) |
|---|---------------------|------------------------|---------------------|-----------------|---------------------|---------------------|-----------------|---------------------|------------------------------|
| | | | No Bimestre | Até 02/2023 (f) | | No Bimestre | Até 02/2023 (h) | | |
| | | | | | | | | | |
| DESPESAS EXCETO INTRA-ORÇAMENTÁRIAS | 914.229.452,5 | 914.692.402,5 | 549.461.876,7 | 549.461.876,7 | 365.028.775,8 | 82.330.189,5 | 82.330.189,5 | 832.360.013,0 | 42.327.965,8 |
| DESPESAS CORRENTES | 856.845.590,0 | 856.845.590,0 | 527.725.971,3 | 527.725.971,3 | 329.120.518,7 | 78.926.452,4 | 78.926.452,4 | 777.920.133,6 | 30.388.645,8 |
| PESSOAL E ENCARGOS SOCIAIS | 481.004.507,9 | 487.692.697,9 | 390.017.219,8 | 390.017.219,8 | 67.675.308,1 | 64.432.091,0 | 64.432.091,0 | 393.962.516,9 | 31.033.534,1 |
| JUROS E ENCARGOS DA DÍVIDA | 1.350.000,0 | 1.350.000,0 | 482.000,0 | 482.000,0 | 868.000,0 | 83.694,6 | 83.694,6 | 1.266.405,4 | 83.694,6 |
| OUTRAS DESPESAS CORRENTES | 365.228.976,1 | 367.802.978,1 | 137.210.851,5 | 137.210.851,5 | 230.592.126,6 | 14.408.708,7 | 14.408.708,7 | 383.393.211,4 | 7.771.517,1 |
| DESPESAS DE CAPITAL | 55.844.866,5 | 55.844.866,5 | 21.736.905,4 | 21.736.905,4 | 34.108.201,1 | 3.404.887,1 | 3.404.887,1 | 53.239.979,4 | 2.938.785,8 |
| INVESTIMENTOS | 34.800.008,5 | 35.900.698,5 | 4.081.596,6 | 4.081.596,6 | 31.819.101,9 | 406.247,3 | 406.247,3 | 35.434.451,2 | 0,0 |
| INVERSÕES FINANCEIRAS | 0,0 | 0,0 | 0,0 | 0,0 | 0,0 | 0,0 | 0,0 | 0,0 | 0,0 |
| AMORTIZAÇÃO DA DÍVIDA | 20.744.188,9 | 20.744.188,9 | 17.655.008,8 | 17.655.008,8 | 3.089.180,2 | 2.936.739,8 | 2.936.739,8 | 17.805.420,2 | 2.936.736,8 |
| RESERVA DE CONTINGÊNCIA | 1.000.000,0 | 1.000.000,0 | 0,0 | 0,0 | 1.000.000,0 | 0,0 | 0,0 | 1.000.000,0 | 0,0 |
| DESPESAS INTRA-ORÇAMENTÁRIAS (IX) | 34.410.547,5 | 34.410.547,5 | 30.462.906,9 | 30.462.906,9 | 3.948.580,6 | 4.557.840,7 | 4.557.840,7 | 29.491.708,8 | 1.262.782,1 |
| SUBTOTAL DAS DESPESAS (X) = (VIII+IX) | 948.640.000,0 | 948.640.000,0 | 579.924.843,6 | 579.924.843,6 | 368.715.356,4 | 86.989.290,2 | 86.989.290,2 | 861.551.719,8 | 43.590.167,7 |
| AMORTIZAÇÃO DA DÍVIDA (REFINANÇ. (X)) | 0,0 | 0,0 | 0,0 | 0,0 | 0,0 | 0,0 | 0,0 | 0,0 | 0,0 |
| Amortização da Dívida Interna | 0,0 | 0,0 | 0,0 | 0,0 | 0,0 | 0,0 | 0,0 | 0,0 | 0,0 |
| Dívida Mobiliária | 0,0 | 0,0 | 0,0 | 0,0 | 0,0 | 0,0 | 0,0 | 0,0 | 0,0 |
| Outras Dívidas | 0,0 | 0,0 | 0,0 | 0,0 | 0,0 | 0,0 | 0,0 | 0,0 | 0,0 |
| Amortização da Dívida Externa | 0,0 | 0,0 | 0,0 | 0,0 | 0,0 | 0,0 | 0,0 | 0,0 | 0,0 |
| Dívida Mobiliária | 0,0 | 0,0 | 0,0 | 0,0 | 0,0 | 0,0 | 0,0 | 0,0 | 0,0 |
| Outras Dívidas | 0,0 | 0,0 | 0,0 | 0,0 | 0,0 | 0,0 | 0,0 | 0,0 | 0,0 |
| SUBTOTAL COM REFINANCIAMENTO (XII) = (X+XI) | 948.640.000,0 | 948.640.000,0 | 579.924.843,6 | 579.924.843,6 | 368.715.356,4 | 86.989.290,2 | 86.989.290,2 | 861.551.719,8 | 43.590.167,7 |
| SUPERÁVIT (XIII) | 0,0 | 0,0 | 0,0 | 0,0 | 0,0 | 0,0 | 0,0 | 0,0 | 0,0 |
| TOTAL (XIV) = (XII+XIII) | 948.640.000,0 | 948.640.000,0 | 579.924.843,6 | 579.924.843,6 | 368.715.356,4 | 86.989.290,2 | 86.989.290,2 | 861.551.719,8 | 43.590.167,7 |
| RESERVA DO RPPS | 0,0 | 0,0 | 0,0 | 0,0 | 0,0 | 0,0 | 0,0 | 0,0 | 0,0 |
| DESPESAS INTRA-ORÇAMENTÁRIAS | 34.410.547,5 | 34.410.547,5 | 30.462.906,9 | 30.462.906,9 | 3.948.580,6 | 4.557.840,7 | 4.557.840,7 | 29.491.708,8 | 1.262.782,1 |
| DESPESAS CORRENTES | 31.226.547,5 | 30.905.547,5 | 30.241.354,2 | 30.241.354,2 | 724.203,3 | 4.436.120,0 | 4.436.120,0 | 26.529.418,5 | 1.041.089,4 |
| PESSOAL E ENCARGOS SOCIAIS | 1.984.000,0 | 1.984.000,0 | 0,0 | 0,0 | 1.984.000,0 | 0,0 | 0,0 | 1.984.000,0 | 0,0 |
| JUROS E ENCARGOS DA DÍVIDA | 1.600.000,0 | 1.600.000,0 | 221.712,7 | 221.712,7 | 1.378.287,3 | 221.712,7 | 221.712,7 | 1.378.287,3 | 221.712,7 |
| OUTRAS DESPESAS CORRENTES | 0,0 | 0,0 | 0,0 | 0,0 | 0,0 | 0,0 | 0,0 | 0,0 | 0,0 |
| DESPESAS DE CAPITAL | 0,0 | 0,0 | 0,0 | 0,0 | 0,0 | 0,0 | 0,0 | 0,0 | 0,0 |
| INVESTIMENTOS | 0,0 | 0,0 | 0,0 | 0,0 | 0,0 | 0,0 | 0,0 | 0,0 | 0,0 |
| INVERSÕES FINANCEIRAS | 0,0 | 0,0 | 0,0 | 0,0 | 0,0 | 0,0 | 0,0 | 0,0 | 0,0 |
| AMORTIZAÇÃO DA DÍVIDA | 0,0 | 0,0 | 0,0 | 0,0 | 0,0 | 0,0 | 0,0 | 0,0 | 0,0 |
| TOTAL | 34.410.547,5 | 34.410.547,5 | 30.462.906,9 | 30.462.906,9 | 3.948.580,6 | 4.557.840,7 | 4.557.840,7 | 29.491.708,8 | 1.262.782,1 |

Fonte: LRF, Art. 32, inciso I, Alíneas "a" e "b" do inciso II e § 1º - Anexo 1

CHIEFE DO PODER EXECUTIVO: JOÃO FERREIRA DE SOUZA
RESPONSÁVEL PELA CONTABILIDADE: FRANCISCA DE ASSIS OLIVEIRA
Data de Emissão: 10/04/2023 15:47h
SIGFIS - Versão 2023

Ass: Henrique
Secretário de Fazenda

Ass: Fabiano de Souza
Secretário Municipal de Administração

Anexo 1 do RREO

MUNICÍPIO DE SÃO JOÃO DE MERITI
RELATÓRIO RESUMIDO DA EXECUÇÃO ORÇAMENTÁRIA
DEMONSTRATIVO DAS RECEITAS E DESPESAS PREVIDENCIÁRIAS DO REGIME PRÓPRIO DOS SERVIDORES PÚBLICOS
ORÇAMENTO DA SEGURIDADE SOCIAL
PERÍODO DE REFERÊNCIA : 1º Bimestre / 2023

LRF, art 53, inciso II - Anexo 4

R\$ 1,00

| REGIME PRÓPRIO DE PREVIDÊNCIA DOS SERVIDORES - RPPS | | | | |
|---|---------------------|-----------------------|---------------------|-----------------|
| FUNDO EM CAPITALIZAÇÃO (PLANO PREVIDENCIÁRIO) | | | | |
| RECEITAS PREVIDENCIÁRIAS - RPPS (FUNDO EM CAPITALIZAÇÃO) | PREVISÃO ATUALIZADA | RECEITAS REALIZADAS | | |
| | | Até 1º Bim/2023 | | |
| RECEITAS CORRENTES (I) | 85.570.880,0 | 0,0 | | |
| Recostas de Contribuições dos Segurados | 18.009.000,0 | 0,0 | | |
| Civil | 18.009.000,0 | 0,0 | | |
| Ativo | 18.163.000,0 | 0,0 | | |
| Inativo | 1.029.000,0 | 0,0 | | |
| Pensionista | 857.000,0 | 0,0 | | |
| Militar | 0,0 | 0,0 | | |
| Ativo | 0,0 | 0,0 | | |
| Inativo | 0,0 | 0,0 | | |
| Pensionista | 0,0 | 0,0 | | |
| Recostas de Contribuições Patronais | 35.642.000,0 | 0,0 | | |
| Civil | 35.642.000,0 | 0,0 | | |
| Ativo | 35.642.000,0 | 0,0 | | |
| Inativo | 0,0 | 0,0 | | |
| Pensionista | 0,0 | 0,0 | | |
| Militar | 0,0 | 0,0 | | |
| Ativo | 0,0 | 0,0 | | |
| Inativo | 0,0 | 0,0 | | |
| Pensionista | 0,0 | 0,0 | | |
| Recosta Patrimonial | 190.880,0 | 0,0 | | |
| Recostas Imobiliárias | 0,0 | 0,0 | | |
| Recostas de Valores Mobiliários | 190.880,0 | 0,0 | | |
| Outras Recostas Patrimoniais | 0,0 | 0,0 | | |
| Recosta de Serviços | 0,0 | 0,0 | | |
| Outras Recostas Correntes | 35.204.800,0 | 0,0 | | |
| Compensação Previdenciária do RGPS para o RPPS | 2.735.000,0 | 0,0 | | |
| Aportes Periódicos para Amortização do Déficit Atual do RPPS (II) | 25.468.800,0 | 0,0 | | |
| Demais Recostas Correntes | 1.000,0 | 0,0 | | |
| RECEITAS DE CAPITAL (II) | 0,0 | 0,0 | | |
| Alienação de Bens, Direitos e Ativos | 0,0 | 0,0 | | |
| Amortização de Empréstimos | 0,0 | 0,0 | | |
| Outras Receitas de Capital | 0,0 | 0,0 | | |
| TOTAL DAS RECEITAS FUNDO DE CAPITALIZAÇÃO - RPPS (IV) = (I + II + III) | 55.007.360,0 | 0,0 | | |
| DESPESAS PREVIDENCIÁRIAS - RPPS (FUNDO EM CAPITALIZAÇÃO) | DOTAÇÃO ATUALIZADA | DESPESAS EMPENHADAS | DESPESAS LIQUIDADAS | DESPESAS PAGAS |
| | | Até 1º Bim/2023 | Até 1º Bim/2023 | Até 1º Bim/2023 |
| Benefícios - Civil | 0,0 | 0,0 | 0,0 | 0,0 |
| Aposentadorias | 0,0 | 0,0 | 0,0 | 0,0 |
| Pensões | 0,0 | 0,0 | 0,0 | 0,0 |
| Outras Benefícios Previdenciários | 0,0 | 0,0 | 0,0 | 0,0 |
| Outras Despesas Previdenciárias | 0,0 | 0,0 | 0,0 | 0,0 |
| Compensação Previdenciária do RPPS para o RGPS | 0,0 | 0,0 | 0,0 | 0,0 |
| Demais despesas Previdenciárias | 0,0 | 0,0 | 0,0 | 0,0 |
| TOTAL DAS DESPESAS FUNDO EM CAPITALIZAÇÃO RPPS (V) | 0,0 | 0,0 | 0,0 | 0,0 |
| RESULTADO FUNDO EM CAPITALIZAÇÃO (VI) = (IV - V) | 55.007.360,0 | 0,0 | 0,0 | 0,0 |
| RECURSOS RPPS ARRECADADOS EM EXERCÍCIOS ANTERIORES | | PREVISÃO ORÇAMENTÁRIA | | |
| VALOR | | 0,0 | | |
| RESERVA ORÇAMENTÁRIA DO RPPS | | PREVISÃO ORÇAMENTÁRIA | | |
| VALOR | | 0,0 | | |
| APORTES DE RECURSOS PARA O FUNDO EM CAPITALIZAÇÃO DO RPPS | | APORTES REALIZADAS | | |
| Plano de Amortização - Contribuição Patronal Suplementar | | 0,0 | | |
| Plano de Amortização - Aporte Periódico de Valores Predefinidos | | 0,0 | | |
| Outros Aportes RPPS | | 0,0 | | |
| Recursos para Cobertura de Déficit Financeiro | | 0,0 | | |
| BENS E DIREITOS DO RPPS (FUNDO EM CAPITALIZAÇÃO) | | PERÍODO DE REFERÊNCIA | | |
| | | Até 1º Bim/2023 | | |
| Caixa e Equivalentes de Caixa | | 0,0 | | |
| Investimentos e Aplicações | | 0,0 | | |
| Outros Bens e Direitos | | 0,0 | | |
| TOTAL DE BENS E DIREITOS DO RPPS | | 0,0 | | |

CHEFE DO PODER EXECUTIVO: JOÃO PARRERA NETO
RESPONSÁVEL PELA CONTABILIDADE: FRANCISCA DE ASSIS DE OLIVEIRA

SIGFIS - Versão 2023

Contadora - CRC RJ 087171/O-0

Emissão: 10/1/23

Data de Emissão: 10/04/2023 15:47h

Anexo 4 do RREO

Alexandre
Secretário de Fazenda
Mat. 93068

Fabrizio Helena de Sousa
Secretaria Municipal de
Controle Interno

MUNICÍPIO DE SÃO JOÃO DE MERITI
RELATÓRIO RESUMIDO DA EXECUÇÃO ORÇAMENTÁRIA
DEMONSTRATIVO DAS RECEITAS E DESPESAS PREVIDENCIÁRIAS DO REGIME PRÓPRIO DOS SERVIDORES PÚBLICOS
ORÇAMENTO DA SEGURIDADE SOCIAL
PERÍODO DE REFERÊNCIA : 1º Bimestre / 2023

LRF, art 53, inciso II - Anexo 4

R\$ 1,00

| FUNDO EM REPARTIÇÃO (Plano Financeiro) | | | |
|--|------------------|---------------------|-------------------------------------|
| RECEITAS PREVIDENCIÁRIAS FUNDO EM REPARTIÇÃO - RPPS | PREVISÃO INICIAL | PREVISÃO ATUALIZADA | RECEITAS REALIZADAS Até 1º Bim/2023 |
| RECEITAS CORRENTES (VII) | 0,0 | 0,0 | 0,0 |
| Recostas de Contribuições dos Segurados | 0,0 | 0,0 | 0,0 |
| Civil | 0,0 | 0,0 | 0,0 |
| Ativo | 0,0 | 0,0 | 0,0 |
| Inativo | 0,0 | 0,0 | 0,0 |
| Pensionista | 0,0 | 0,0 | 0,0 |
| Militar | 0,0 | 0,0 | 0,0 |
| Ativo | 0,0 | 0,0 | 0,0 |
| Inativo | 0,0 | 0,0 | 0,0 |
| Pensionista | 0,0 | 0,0 | 0,0 |
| Recostas de Contribuições Patronais | 0,0 | 0,0 | 0,0 |
| Civil | 0,0 | 0,0 | 0,0 |
| Ativo | 0,0 | 0,0 | 0,0 |
| Inativo | 0,0 | 0,0 | 0,0 |
| Pensionista | 0,0 | 0,0 | 0,0 |
| Militar | 0,0 | 0,0 | 0,0 |
| Ativo | 0,0 | 0,0 | 0,0 |
| Inativo | 0,0 | 0,0 | 0,0 |
| Pensionista | 0,0 | 0,0 | 0,0 |
| Recosta Patrimonial | 0,0 | 0,0 | 0,0 |
| Recostas Imobiliárias | 0,0 | 0,0 | 0,0 |
| Recostas de Valores Mobiliários | 0,0 | 0,0 | 0,0 |
| Outras Recostas Patrimoniais | 0,0 | 0,0 | 0,0 |
| Rendas de Serviços | 0,0 | 0,0 | 0,0 |
| Outras Receitas Correntes | 0,0 | 0,0 | 0,0 |
| Compensação Previdenciária do RPPS para o RPPS | 0,0 | 0,0 | 0,0 |
| Demais Receitas Correntes | 0,0 | 0,0 | 0,0 |
| RECEITAS DE CAPITAL (VIII) | 0,0 | 0,0 | 0,0 |
| Alienação de Bens, Direitos e Ativos | 0,0 | 0,0 | 0,0 |
| Amortização de Empréstimos | 0,0 | 0,0 | 0,0 |
| Outras Receitas de Capital | 0,0 | 0,0 | 0,0 |
| TOTAL DAS RECEITAS FUNDO EM REPARTIÇÃO RPPS (IX) = (VII + VIII) | 0,0 | 0,0 | 0,0 |

| DESPESAS FUNDO EM REPARTIÇÃO - RPPS | DOTAÇÃO INICIAL | DOTAÇÃO ATUALIZADA | DESPESAS EMPENHADAS | DESPESAS LIQUIDADAS | DESPESAS PAGAS |
|---|-----------------|--------------------|---------------------|---------------------|----------------|
| | | | Até 1º Bim/2023 | 1º Bim/2023 | 1º Bim/2023 |
| Benefícios - Civil | 0,0 | 0,0 | 0,0 | 0,0 | 0,0 |
| Aposentadorias | 0,0 | 0,0 | 0,0 | 0,0 | 0,0 |
| Pensões | 0,0 | 0,0 | 0,0 | 0,0 | 0,0 |
| Outros Benefícios Previdenciários | 0,0 | 0,0 | 0,0 | 0,0 | 0,0 |
| Outras Despesas Previdenciárias | 0,0 | 0,0 | 0,0 | 0,0 | 0,0 |
| Compensação Previdenciária do RPPS para o RPPS | 0,0 | 0,0 | 0,0 | 0,0 | 0,0 |
| Demais despesas Previdenciárias | 0,0 | 0,0 | 0,0 | 0,0 | 0,0 |
| TOTAL DAS DESPESAS FUNDO EM REPARTIÇÃO RPPS (X) | 0,0 | 0,0 | 0,0 | 0,0 | 0,0 |
| RESULTADO FUNDO EM REPARTIÇÃO RPPS (XI) = (IX - X) | 0,0 | 0,0 | 0,0 | 0,0 | 0,0 |

| APORTES DE RECURSOS PARA O FUNDO EM REPARTIÇÃO DO RPPS | APORTES REALIZADAS |
|--|--------------------|
| Recursos para Cobertura de Insuficiências Financeiras | 0,0 |
| Recursos para Formação da Reserva | 0,0 |

| BENS E DIREITOS DO FUNDO (FUNDO EM REPARTIÇÃO) | SALDO ATUAL |
|--|-------------|
| Caixa e Equivalentes de Caixa | 0,0 |
| Investimentos e Aplicações | 0,0 |
| Outros Bens e Direitos | 0,0 |

| RECEITAS DA ADMINISTRAÇÃO - RPPS | PREVISÃO INICIAL | PREVISÃO ATUALIZADA | RECEITAS REALIZADAS Até 1º Bim/2023 |
|---|------------------|---------------------|-------------------------------------|
| Recostas Correntes | 0,0 | 0,0 | 0,0 |
| Total das Receitas da Administração RPPS (XII) | 0,0 | 0,0 | 0,0 |

Francisca de Assis de Oliveira
Contadora - CRC RJ 087171/O-0
Matrícula: 10122

Alex Heinz
Secretário de Fazenda
Mat: 99668

Fabrizia Rocha de Souza
Secretária Municipal de
Controle Interno

CHEFE DO PODER EXECUTIVO: JOÃO FERREIRA NETO
RESPONSÁVEL PELA CONTABILIDADE: FRANCISCA DE ASSIS DE OLIVEIRA
SIGFIS - Versão 2023

Data de Emissão: 10/04/2023 15:47h

Anexo 4 do RREO

MUNICÍPIO DE SÃO JOÃO DE MERITI
RELATÓRIO RESUMIDO DA EXECUÇÃO ORÇAMENTÁRIA
DEMONSTRATIVO DAS RECEITAS E DESPESAS PREVIDENCIÁRIAS DO REGIME PRÓPRIO DOS SERVIDORES PÚBLICOS
ORÇAMENTO DA SEGURIDADE SOCIAL
PERÍODO DE REFERÊNCIA : 1º Bimestre / 2023

R\$ 1,00

LRF, art 53, inciso II - Anexo 4

| DESPESAS DA ADMINISTRAÇÃO - RPPS | DOTAÇÃO INICIAL | DOTAÇÃO ATUALIZADA | DESPESAS EMPENHADAS Até 1º Bim/2023 | DESPESAS LIQUIDADAS 1º Bim/2023 | DESPESAS PAGAS 1º Bim/2023 |
|---|-----------------|--------------------|-------------------------------------|---------------------------------|----------------------------|
| Despesas Correntes (XII) | 0,0 | 0,0 | 0,0 | 0,0 | 0,0 |
| Despesas de Capital (XIV) | 0,0 | 0,0 | 0,0 | 0,0 | 0,0 |
| Total das Despesas da Administração RPPS (XII+XIV) | 0,0 | 0,0 | 0,0 | 0,0 | 0,0 |
| Resultado da Administração RPPS (XII+XIV) | 0,0 | 0,0 | 0,0 | 0,0 | 0,0 |

| RECEITAS PREVIDENCIÁRIAS (BENEFÍCIOS MANTIDOS PELO TESOURO) | PREVISÃO ATUALIZADA (a) | RECEITAS REALIZADAS ATÉ O BIM (b) |
|--|-------------------------|-----------------------------------|
| Contribuição do Servidor | 0,0 | 0,0 |
| Demais Receitas Previdenciárias | 0,0 | 0,0 |
| TOTAL DAS RECEITAS/BENEFÍCIOS MANTIDOS PELO TESOURO (XVI) | 0,0 | 0,0 |

| DESPESAS PREVIDENCIÁRIAS (BENEFÍCIOS MANTIDOS PELO TESOURO) | DOTAÇÃO ATUALIZADA (c) | DESPESAS EMPENHADAS Até o Bimestre (d) | DESPESAS LIQUIDADAS Até o Bimestre (e) | DESPESAS PAGAS Até o Bimestre (f) |
|---|------------------------|--|--|-----------------------------------|
| Aposentadorias | 0,0 | 0,0 | 0,0 | 0,0 |
| Pensões | 0,0 | 0,0 | 0,0 | 0,0 |
| Outras Despesas Previdenciárias | 0,0 | 0,0 | 0,0 | 0,0 |
| TOTAL DAS DESPESAS (BENEFÍCIOS MANTIDOS PELO TESOURO) (XVII) | 0,0 | 0,0 | 0,0 | 0,0 |


Francisca de Assis de Oliveira
Contadora - CRC RJ 067171/O-0
Matrícula: 10122


Alex Heinze
Secretário de Fazenda
Mat: 99668


Fabricio Martins de Souza
Secretário Municipal de
Controle Interno

MUNICÍPIO DE SÃO JOÃO DE MERITI
RELATÓRIO RESUMIDO DA EXECUÇÃO ORÇAMENTÁRIA
DEMONSTRATIVO DOS RESULTADOS PRIMÁRIO E NOMINAL
ORÇAMENTOS FISCAL E DA SEGURIDADE SOCIAL
PERÍODO DE REFERÊNCIA : 1º Bimestre / 2023

LRF - art 53, inciso III - Anexo 6a

R\$1,00

| ACIMA DA LINHA | | Jan a Fev/2023 | |
|--|---------------------|---------------------|--|
| RECEITAS PRIMÁRIAS | PREVISÃO ATUALIZADA | RECEITAS REALIZADAS | |
| RECEITAS CORRENTES (I) | 867.636.880,0 | 146.771.103,9 | |
| Impostos, Taxas e Contribuições de Melhoria | 156.881.708,0 | 38.677.081,3 | |
| Imposto s/ a Prop. Predial/Territorial Urbana (IPTU) | 62.950.716,0 | 2.237.175,0 | |
| Imposto s/ Serviços de Qualquer Natureza (ISS) | 46.929.470,0 | 9.784.161,9 | |
| Imposto s/ Transmissão de Bens Imóveis (ITBI) | 6.248.818,0 | 365.608,2 | |
| Imposto de Renda Retido na Fonte (IRR-F) | 20.006.886,0 | 4.720.343,2 | |
| Outros Impostos, Taxas e Contribuições de Melhoria | 21.442.825,0 | 21.669.803,0 | |
| Contribuições | 51.837.830,0 | 5.421.919,9 | |
| Receita Patrimonial | 19.330.830,0 | 848.537,6 | |
| Aplicações Financeiras (II) | 10.273.030,0 | 848.537,6 | |
| Outras Receitas Patrimoniais | 57.600,0 | 0,0 | |
| Transferências Correntes | 630.687.182,0 | 101.056.975,8 | |
| Cota Parte FPM (80%) | 79.721.700,0 | 17.412.233,4 | |
| Cota Parte ICMS (80%) | 88.314.296,0 | 11.292.672,2 | |
| Cota Parte IPVA (80%) | 27.325.848,0 | 11.423.899,2 | |
| Cota Parte ITR (80%) | 0,0 | 0,0 | |
| L.C. Nº 87/96 - ICMS Desoneração (80%) | 0,0 | 0,0 | |
| L.C. Nº 61/88 | 2.017.528,0 | 287.857,3 | |
| Transferências do FUNDEC | 150.978.790,0 | 27.164.383,4 | |
| Outras Transferências Correntes | 282.619.020,0 | 33.409.700,3 | |
| Demais Receitas Correntes | 17.899.630,0 | 433.579,3 | |
| Outras Receitas Financeiras (III) | 0,0 | 0,0 | |
| Receitas Correntes Restantes | 17.899.630,0 | 433.579,3 | |
| RECEITAS PRIMÁRIAS CORRENTES (IV)=(I-III-III) | 857.363.650,0 | 145.922.566,3 | |
| RECEITAS DE CAPITAL (V) | 18.953.320,0 | 89,7 | |
| Operações de Crédito (VI) | 0,0 | 0,0 | |
| Amortização de Empréstimos (VII) | 0,0 | 0,0 | |
| Alienação de Bens | 1.000,0 | 0,0 | |
| Receita de Alienação de Investimentos Temporários (VIII) | 0,0 | 0,0 | |
| Receita de Alienação de Investimentos Permanentes (IX) | 0,0 | 0,0 | |
| Outras Aliações de bens | 1.000,0 | 0,0 | |
| Transferências de Capital | 18.952.320,0 | 89,7 | |
| Convênios | 7.400.320,0 | 89,7 | |
| Outras Transferências de Capital | 11.552.000,0 | 0,0 | |
| Outras Receitas de Capital | 0,0 | 0,0 | |
| Outras Receitas de Capital não Primárias | 0,0 | 0,0 | |
| Outras Receitas de Capital Primárias | 0,0 | 0,0 | |
| RECEITAS PRIMÁRIAS DE CAPITAL (X)=(V-VI-VII-VIII-IX-X) | 18.953.320,0 | 89,7 | |
| RECEITA PRIMÁRIA TOTAL (XI)=(IV+X) | 876.316.970,0 | 146.012.656,0 | |

| DESPESAS PRIMÁRIAS | | Jan a Fev/2023 | | RECEITAS A PAGAR NÃO PROCESSADAS | |
|--|--------------------|---------------------|---------------------|----------------------------------|----------------------------------|
| DESPESAS PRIMÁRIAS | DOTAÇÃO ATUALIZADA | DESPESAS EMPENHADAS | DESPESAS LIQUIDADAS | DESPESAS PAGAS (a) | RECEITAS A PAGAR NÃO PROCESSADAS |
| DESPESAS CORRENTES (XII) | 856.549.886,0 | 547.735.071,3 | 78.625.452,4 | 39.388.845,8 | 39.025.693,0 |
| Pessoal e Encargos Sociais | 457.697.607,8 | 395.017.219,8 | 64.432.091,0 | 31.533.534,1 | 17.468.899,5 |
| Juros e Encargos da Dívida (XIV) | 1.500.000,0 | 489.000,0 | 83.994,0 | 83.994,0 | 3.543,5 |
| Outras Despesas Correntes | 397.602.278,1 | 152.215.851,5 | 14.099.768,7 | 7.771.317,1 | 18.553.151,0 |
| DESPESAS PRIMÁRIAS CORRENTES (XV)=(XII-XIV) | 855.049.886,0 | 527.223.071,3 | 78.541.357,8 | 38.955.951,2 | 36.022.048,5 |
| DESPESAS DE CAPITAL (XVI) | 56.044.886,5 | 21.738.605,4 | 3.494.367,1 | 2.838.739,8 | 2.783.571,5 |
| Investimentos | 35.900.698,5 | 4.081.296,8 | 486.247,3 | 0,0 | 2.064.366,1 |
| Inversões Financeiras | 0,0 | 0,0 | 0,0 | 0,0 | 0,0 |
| Concessão de Empréstimos (XVIII) | 0,0 | 0,0 | 0,0 | 0,0 | 0,0 |
| Aquisição de Título de Capital já Imaturo (XVIII) | 0,0 | 0,0 | 0,0 | 0,0 | 0,0 |
| Aquisição de Título de Crédito (XIX) | 0,0 | 0,0 | 0,0 | 0,0 | 0,0 |
| Operações Financeiras | 0,0 | 0,0 | 0,0 | 0,0 | 0,0 |
| Amortização da Dívida (XX) | 20.744.188,0 | 17.655.008,8 | 3.038.739,8 | 2.838.739,8 | 718.975,5 |
| DESPESAS PRIMÁRIAS DE CAPITAL (XX)=(XVI-XVII-XVIII-XIX-XX) | 35.990.698,5 | 4.081.296,8 | 486.247,3 | 0,0 | 2.064.366,1 |
| RESERVA DE CONTINGÊNCIA (XXI) | 1.000.000,0 | 0,0 | 0,0 | 0,0 | 0,0 |
| DESPESA PRIMÁRIA TOTAL (XXII)=(XV+XX+XXI) | 892.040.584,5 | 531.304.368,1 | 79.027.604,1 | 39.388.845,8 | 38.806.019,5 |
| RESULTADO PRIMÁRIO - Acima da Linha (XXIV)=(XI)-(XXII) | | | | 61.444.851,3 | |

Secretaria de Planejamento e Gestão
Secretaria de Planejamento e Gestão

Alex Heinze
Secretário de Fazenda

CHEFE DE PODER EXECUTIVO: JOÃO FERREIRA ALVES
RESPONSÁVEL PELA CONTABILIDADE: FÁBIO DE OLIVEIRA
SIGFIS - Versão 2023
Comandante - CRC RJ08717/M-0
Márcia Regina 092122

Data de Emissão: 10/04/2023 15:48h

Anexo 6b do RREO

MUNICÍPIO DE SÃO JOÃO DE MERITI
RELATÓRIO RESUMIDO DA EXECUÇÃO ORÇAMENTÁRIA
DEMONSTRATIVO DO RESULTADO PRIMÁRIO
ORÇAMENTOS FISCAL E DA SEGURIDADE SOCIAL
PERÍODO DE REFERÊNCIA : 1º Bimestre / 2023

LRF, art 53, inciso III - Anexo 6a

R\$1,00

| META FISCAL PARA O RESULTADO PRIMÁRIO | VALOR CORRENTE |
|---|-----------------------|
| Meta fixada no Anexo de Metas Fiscais da LDO para o exercício de referência | 0,0 |
| JUROS NOMINAIS | Jan e Fev 2023 |
| | VALOR INCORRIDO |
| Encargos e Variações Monetárias Ativos (XXV) | 848.537,8 |
| Encargos e Variações Monetárias Passivas (XXVI) | 83.594,6 |
| RESULTADO NOMINAL - Acima da Linha (XXVII) = XXIV + (XXV - XXVI) | 62.209.594,9 |
| META FISCAL PARA O RESULTADO NOMINAL | VALOR CORRENTE |
| Meta fixada no Anexo de Metas Fiscais da LDO para o exercício de referência | 0,0 |

Fonte:

Nota: *Para efeito desta Demonstrativo, o montante das Transferências Correntes corresponde, dentre outras receitas, ao total das Transferências Intergovernamentais, excluídas as Deduções da Receita Corrente para Formação do FUNDEB.


Francisca de Assis de Oliveira
Contadora-CRC RJ 087171/O-0
Matrícula: 10122


Alex Heinze
Secretário de Fazenda
Mat: 99668


Fabricia Tereza de Souza
Secretária Municipal de
Controle Interno

MUNICÍPIO DE SÃO JOÃO DE MERITI
RELATÓRIO RESUMIDO DA EXECUÇÃO ORÇAMENTÁRIA
DEMONSTRATIVO DOS RESULTADOS PRIMÁRIO E NOMINAL
ORÇAMENTOS FISCAL E DA SEGURIDADE SOCIAL
PERÍODO DE REFERÊNCIA : 1º Bimestre / 2023

LR, art 53, inciso III - Anexo 5b

R\$ Milhares

| CÁLCULO DO RESULTADO NOMINAL | ABAIXO DA LINHA | |
|---|----------------------|--------------------------|
| | Em 31/12/2022 (a) | Em 28/Fev/2023 (b) |
| DÍVIDA CONSOLIDADA (XXXIII) | 21.846,00 | 113.311.510,00 |
| DEDUÇÕES (XXXIX) | -140.326.957,70 | -162.622.291,20 |
| Disponibilidade de Caixa | -140.326.957,70 | -162.622.291,20 |
| Disponibilidade de Caixa Bruta | 30.007.751,40 | 7.712.417,90 |
| (-) Restos a Pagar Processados (XXX) | 170.334.709,10 | 170.334.709,10 |
| Demais Haveres Financeiros | 0,00 | 0,00 |
| NÍVEL CONSOLIDADA LÍQUIDA (XXXI) = (XXXIII - XXXIX) | 140.346.605,70 | 276.333.801,80 |
| RESULTADO NOMINAL - Abaixo da Linha (XXXII) = (XXXIa - XXXIb) | -135.585.196,10 | |
| AJUSTE METODOLÓGICO | | Até o 1º Bimestre / 2023 |
| VARIAÇÃO SALDO RPP = (XXXIII) - (XXXIa - XXXIb) | | 0,00 |
| RECEITA DE ALIENAÇÃO DE INVESTIMENTOS PERMANENTES (IX) | | 0,00 |
| PASSIVOS RECONHECIDOS NA DC (XXXIV) | | 0,00 |
| VARIAÇÃO CAMBIAL (XXXV) | | 0,00 |
| PAGAMENTOS DE PRECATORIOS INTEGRANTES DA DC (XXXVI) | | 0,00 |
| OUTROS AJUSTES (XXXVII) | | 0,00 |
| RESULTADO NOMINAL AJUSTADO - Abaixo da Linha (XXXVIII) = (XXXII - XXXIV - XXXV - XXXVI - XXXVII) | | -135.585.196,10 |
| RESULTADO PRIMÁRIO - Abaixo da Linha (XXXIX) = XXXVIII - XXV + XXVI | | -136.350.139,10 |
| INFORMAÇÕES ADICIONAIS | | PREVISÃO ORÇAMENTÁRIA |
| SALDO DE EXERCÍCIOS ANTERIORES | | 0,00 |
| Recursos Antecipados em Exercícios Anteriores - RPPS | | 0,00 |
| Superávit Financeiro Utilizado para Abertura e Reabertura de Créditos Adicionais | | 0,00 |
| RESERVA ORÇAMENTÁRIA DO RPPS | | 0,00 |


Francisca de Assis de Oliveira
Contadora - CRC RJ 087171/O-0
Matrícula: 10122


Alex Heinze
Secretário de Fazenda
Mat: 99668


Fabrícia Helena de Souza
Secretária Municipal de
Controle Interno


MUNICÍPIO DE SÃO JOÃO DE MERITI
RELATÓRIO RESUMIDO DA EXECUÇÃO ORÇAMENTÁRIA
DEMONSTRATIVO DOS RESTOS A PAGAR POR PODER E ÓRGÃO
ORÇAMENTOS FISCAL E DA SEGURIDADE SOCIAL
PERÍODO DE REFERÊNCIA : 1º Bimestre / 2023

LRF, art 53, inciso V - Anexo 7

R\$1,00

| PODER/ÓRGÃO | RESTOS A PAGAR PROCESSADOS E NÃO PROCESSADOS LIQUIDADOS | | | | | RESTOS A PAGAR NÃO-PROCESSADOS | | | | |
|---|---|------|-------|-------|---------------|--------------------------------|----------------|-------|-------|---------------|
| | Inscritos | | Canc. | Pagos | Saldo | Exerc. Ant. | Inscritos 2022 | Canc. | Pagos | Saldo |
| | Exerc. Ant. | 2022 | | | | | | | | |
| RESTOS A PAGAR (EXCETO INTRA-ORÇAMENTARI) | | | | | | | | | | |
| EXECUTIVO | | | | | | | | | | |
| PREFEITURA SAO JOAO DE MERITI | 68.719.699,3 | 0,0 | 0,0 | 0,0 | 68.719.699,3 | 103.348.732,8 | 0,0 | 0,0 | 0,0 | 103.348.732,8 |
| FUNDO MUN SAUDE SAO JOAO DE MERITI | 64.926.995,4 | 0,0 | 0,0 | 0,0 | 64.926.995,4 | 48.237.784,7 | 0,0 | 0,0 | 0,0 | 48.237.784,7 |
| INSTITUTO PREV SERV PUBL SAO JOAO DE MERITI | 3.026.864,8 | 0,0 | 0,0 | 0,0 | 3.026.864,8 | -14.024,7 | 0,0 | 0,0 | 0,0 | -14.024,7 |
| FUNDO MUN EDUCACAO SAO JOAO DE MERITI | 867.908,4 | 0,0 | 0,0 | 0,0 | 867.908,4 | 43.329,5 | 0,0 | 0,0 | 0,0 | 43.329,5 |
| FUNDO MUN DIR CRIANCA ADOL S JOAO DE MERITI | 0,0 | 0,0 | 0,0 | 0,0 | 0,0 | 295.736,9 | 0,0 | 0,0 | 0,0 | 295.736,9 |
| FUNDO ESP CONS AMB DES SUST S. J. MERITI | 63.729,5 | 0,0 | 0,0 | 0,0 | 63.729,5 | 0,0 | 0,0 | 0,0 | 0,0 | 0,0 |
| FUNDO MUN ASSIST SOCIAL SAO JOAO DE MERITI | 746.361,6 | 0,0 | 0,0 | 0,0 | 746.361,6 | 9.061.840,7 | 0,0 | 0,0 | 0,0 | 9.061.840,7 |
| FUNDO ILLUM. PUBLICA SAO JOAO DE MERITI | 13.836.269,3 | 0,0 | 0,0 | 0,0 | 13.836.269,3 | 5.819.648,5 | 0,0 | 0,0 | 0,0 | 5.819.648,5 |
| FUNDO MUN GEST RECURSOS FUNDES SJ | 13.520.577,3 | 0,0 | 0,0 | 0,0 | 13.520.577,3 | 20.258.993,7 | 0,0 | 0,0 | 0,0 | 20.258.993,7 |
| LEGISLATIVO | | | | | | | | | | |
| CAMARA SAO JOAO DE MERITI | 0,0 | 0,0 | 0,0 | 0,0 | 0,0 | 0,0 | 0,0 | 0,0 | 0,0 | 0,0 |
| TOTAL (I) | 185.308.210,6 | 0,0 | 0,0 | 0,0 | 185.308.210,6 | 186.652.550,2 | 0,0 | 0,0 | 0,0 | 186.652.550,2 |
| RESTOS A PAGAR (INTRA-ORÇAMENTARI) II | | | | | | | | | | |
| EXECUTIVO | | | | | | | | | | |
| PREFEITURA SAO JOAO DE MERITI | 2.208.373,9 | 0,0 | 0,0 | 0,0 | 2.208.373,9 | 543.922,7 | 0,0 | 0,0 | 0,0 | 543.922,7 |
| FUNDO MUN SAUDE SAO JOAO DE MERITI | 2.274.708,8 | 0,0 | 0,0 | 0,0 | 2.274.708,8 | 30.236,2 | 0,0 | 0,0 | 0,0 | 30.236,2 |
| FUNDO MUN EDUCACAO SAO JOAO DE MERITI | -867.908,2 | 0,0 | 0,0 | 0,0 | -867.908,2 | -43.721,8 | 0,0 | 0,0 | 0,0 | -43.721,8 |
| FUNDO ESP CONS AMB DES SUST S. J. MERITI | 774,0 | 0,0 | 0,0 | 0,0 | 774,0 | 0,0 | 0,0 | 0,0 | 0,0 | 0,0 |
| FUNDO MUN ASSIST SOCIAL SAO JOAO DE MERITI | 9.070,6 | 0,0 | 0,0 | 0,0 | 9.070,6 | 0,0 | 0,0 | 0,0 | 0,0 | 0,0 |
| FUNDO ILLUM. PÚBLICA SAO JOAO DE MERITI | 17.786,3 | 0,0 | 0,0 | 0,0 | 17.786,3 | 0,0 | 0,0 | 0,0 | 0,0 | 0,0 |
| FUNDO MUN GEST RECURSOS FUNDES SJ | 1.163.711,2 | 0,0 | 0,0 | 0,0 | 1.163.711,2 | 4.103.243,6 | 0,0 | 0,0 | 0,0 | 4.103.243,6 |
| TOTAL (II) | 5.026.686,4 | 0,0 | 0,0 | 0,0 | 5.026.466,4 | 4.633.689,1 | 0,0 | 0,0 | 0,0 | 4.633.689,1 |
| TOTAL (I + II) | 170.334.706,0 | 0,0 | 0,0 | 0,0 | 170.334.706,0 | 190.695.735,3 | 0,0 | 0,0 | 0,0 | 190.695.735,3 |


Francisca de Assis de Oliveira
Contadora - CRC RJ 06711/MQ-9
Matrícula: 10122


Alex Heinze
Secretário de Fazenda
Mat: 99668


Fabrícia Leiva de Souza
Secretária Municipal de
Controle Interno

CHEFE DO PODER EXECUTIVO: JOÃO FERREIRA NETO
RESPONSÁVEL PELA CONTABILIDADE: FRANCISCA DE ASSIS DE OLIVEIRA

SIGFIS - Versão 2023

Data de Emissão: 10/04/2023 15:48h

Anexo 7 do RREO

MUNICÍPIO DE SÃO JOÃO DE MERITI
RELATÓRIO RESUMIDO DA EXECUÇÃO ORÇAMENTÁRIA
DEMONSTRATIVO DAS RECEITAS E DESPESAS COM MANUTENÇÃO E DESENVOLVIMENTO DO ENSINO


ORÇAMENTOS FISCAL E DA SEGURIDADE SOCIAL
PERÍODO DE REFERÊNCIA : 1º Bimestre / 2023

LEI 9.394/98, art. 72 - Anexo 8

R\$1,00

| RECEITA RESULTANTE DE IMPOSTOS (Arts. 312 e 312-A da Constituição Federal) | | RECEITAS REALIZADAS | |
|---|-------------------------|---------------------|---------|
| RECEITA RESULTANTE DE IMPOSTOS | PREVISÃO ATUALIZADA (a) | Até 1º Bim/2023 (b) | % (b/a) |
| 1-RECEITAS DE IMPOSTOS | 135.236.003,0 | 17.107.288,4 | 12,65 |
| 1.1-Receita Resultante do Imposto sobre a Propriedade Predial e Territorial Urbana - IPTU | 62.950.715,0 | 2.237.175,0 | 3,55 |
| 1.2-Receita Resultante do Imposto sobre Transmissão Inter Vivos - ITBI | 6.249.918,0 | 365.609,2 | 5,85 |
| 1.3-Receita Resultante do Imposto sobre Serviços de Qualquer Natureza - ISS | 46.029.470,0 | 9.784.161,9 | 21,26 |
| 1.4-Receita Resultante do Imposto sobre Imposto de Renda Renda na Fonte - IRRF | 20.008.980,0 | 4.720.343,2 | 23,59 |
| 2-RECEITAS DE TRANSFERÊNCIAS CONSTITUCIONAIS E LEGAIS | 244.961.740,0 | 67.027.684,8 | 27,36 |
| 2.1-Cota-Parte FPM | 97.877.150,0 | 21.890.291,6 | 22,37 |
| 2.1.1-Parcela referente à CF art. 159, I, alínea b | 0,0 | 0,0 | |
| 2.1.2-Parcela referente à CF art. 159, I, alínea II e | 97.877.150,0 | 21.890.291,6 | 22,37 |
| 2.2-Cota-Parte ICMS | 110.392.870,0 | 14.115.840,3 | 12,79 |
| 2.3-Cota-Parte IPH-Exportação | 2.023.810,0 | 268.969,1 | 13,29 |
| 2.4-Cota-Parte ITR | 0,0 | 16.362.819,7 | |
| 2.5-Cota-Parte IPVA | 34.169.810,0 | 14.279.874,0 | 41,79 |
| 2.6-Cota-Parte IOF-Outro | 0,0 | 0,0 | |
| 2.7-Compensação Finan. proveniente de Impostos e Transf. Constitucionais | 0,0 | 0,0 | |
| TOTAL DA RECEITA RESULTANTE DE IMPOSTOS (1 + 2) | 380.200.823,0 | 94.134.973,2 | 22,13 |
| 3-TOTAL DESTINADO AO FUNDOS - 20% DE ((2.1.1) + (2.2) + (2.3) + (2.4) + (2.5)) | 48.992.348,0 | 13.405.537,9 | 27,36 |
| 4-VALOR MÍNIMO A SER APLICADO ALEIADO VALOR DESTINADO AO FUNDOS - 5% DE ((2.1.1) + (2.3) + (2.5) + (2.4) + (2.6)) + 25% DE ((1.1) + (1.2) + (1.3) + (1.4) + (2.1.2) + (2.6) + (2.7)) | 46.057.857,8 | 7.628.209,3 | 16,56 |


Francisca de Assis de Oliveira
Contadora - CRC RJ 087171/O-0
Matrícula: 10122


Alex Heinze
Secretário de Fazenda
Mat. 99668


Fabricia Silveira de Souza
Secretária Municipal de
Contabilidade

MUNICÍPIO DE SÃO JOÃO DE MERITI
RELATÓRIO RESUMIDO DA EXECUÇÃO ORÇAMENTÁRIA
DEMONSTRATIVO DAS RECEITAS E DESPESAS COM MANUTENÇÃO E DESENVOLVIMENTO DO ENSINO
DEMONSTRATIVO DAS RECEITAS E DESPESAS COM MANUTENÇÃO E DESENVOLVIMENTO DO ENSINO
ORÇAMENTOS FISCAL E DA SEGURIDADE SOCIAL
PERÍODO DE REFERÊNCIA : 1º Bimestre / 2023

LEI 9.394/96, art 72 - Anexo 8

R\$1,00

| RECEITAS RECEBIDAS DO FUNDEB NO EXERCÍCIO | PREVISÃO ATUALIZADA (a) | RECEITAS REALIZADAS | |
|---|-------------------------|---------------------|---------|
| | | Até 1º Bim/2023 (b) | % (b/a) |
| RECEITAS RECEBIDAS DO FUNDEB | 152.248.000,0 | 28.908.667,8 | 18,99 |
| 6.1-Transferências de Recursos do FUNDEB | 152.236.000,0 | 27.336.945,5 | 17,96 |
| 6.1.1-Principal | 150.578.760,0 | 27.164.383,4 | 17,99 |
| 6.1.2-Rendimento de Aplicação Financeira | 1.257.210,0 | 174.562,0 | 13,86 |
| 6.2- FUNDEB - Complementação da União - VAAP | 12.000,0 | 300.584,5 | 2504,67 |
| 6.2.1-Principal | 12.000,0 | 300.584,5 | 2504,67 |
| 6.2.2-Rendimento de Aplicação Financeira | 0,0 | 0,0 | 0,00 |
| 6.3- FUNDEB - Complementação da União - VAAT | 0,0 | 1.289.137,8 | 0,00 |
| 6.3.1-Principal | 0,0 | 1.289.137,8 | 0,00 |
| 6.3.2-Rendimento de Aplicação Financeira | 0,0 | 0,0 | 0,00 |
| RECEITA LÍQUIDA DAS TRANSFERÊNCIAS DO FUNDEB (6.1.1 + 6.2.1 + 6.3.1) | 101.986.442,0 | 13.758.848,5 | 13,49 |

| | | |
|--|--------|--------------|
| RECURSOS RECEBIDOS EM EXERCÍCIOS ANTERIORES E NÃO UTILIZADOS | VALOR: | |
| 8- TOTAL DOS RECURSOS DE SUPERÁVIT | | 0,0 |
| 8.1- SUPERÁVIT DO EXERCÍCIO IMEDIATAMENTE ANTERIOR | | 0,0 |
| 8.2- SUPERÁVIT RESIDUAL DE OUTROS EXERCÍCIOS | | 0,0 |
| 9- TOTAL DOS RECURSOS DO FUNDEB DISPONÍVEIS PARA UTILIZAÇÃO (8 + 9) | | 28.908.667,8 |

| DESPESAS COM RECURSOS DO FUNDEB | DOTAÇÃO ATUALIZADA (c) | DESPESAS EMPENHADAS Até o Bimestre (d) | DESPESAS LIQUIDADAS Até o Bimestre (e) | DESPESAS PAGAS Até o Bimestre (f) |
|--|------------------------|--|--|-----------------------------------|
| 10- PROFISSIONAIS DA EDUCAÇÃO BÁSICA | 108.954.400,0 | 109.546.000,0 | 14.227.331,8 | 5.757.117,3 |
| 10.1- Educação Infantil | 16.900.000,0 | 16.900.000,0 | 2.652.000,9 | 1.071.419,1 |
| 10.1.1- Creche | 9.400.000,0 | 9.400.000,0 | 1.896.964,7 | 647.907,2 |
| 10.1.2- Pré-escola | 7.500.000,0 | 7.500.000,0 | 1.055.336,2 | 423.511,9 |
| 10.2- Ensino Fundamental | 2.500.000,0 | 2.500.000,0 | 230.559,1 | 94.747,8 |
| 10.3- Educação de Jovens e Adultos | 10.300.000,0 | 10.300.000,0 | 1.273.228,8 | 497.922,7 |
| 10.4- Educação Especial | 79.854.400,0 | 79.848.000,0 | 10.071.543,1 | 4.093.027,7 |
| 10.5- Administração Geral | 42.952.880,0 | 13.449.472,8 | 4.917.180,2 | 2.357.736,5 |
| 11- OUTRAS DESPESAS | 11.080.000,0 | 4.974.258,1 | 737.214,0 | 29.418,0 |
| 11.1- Educação Infantil | 8.790.000,0 | 4.533.829,4 | 629.836,7 | 29.418,0 |
| 11.1.1- Creche | 2.250.000,0 | 449.637,7 | 107.377,3 | 0,0 |
| 11.1.2- Pré-escola | 29.042.880,0 | 7.095.788,9 | 4.013.579,9 | 2.366.310,6 |
| 11.2- Ensino Fundamental | 30.000,0 | 0,0 | 0,0 | 0,0 |
| 11.3- Educação de Jovens e Adultos | 2.540.000,0 | 1.378.447,6 | 166.396,3 | 0,0 |
| 11.4- Educação Especial | 0,0 | 0,0 | 0,0 | 0,0 |
| 11.5- Administração Geral | 0,0 | 0,0 | 0,0 | 0,0 |
| 11.6- Transporte Escolar | 0,0 | 0,0 | 0,0 | 0,0 |
| 11.7- Outras | 0,0 | 0,0 | 0,0 | 0,0 |
| 12- TOTAL DAS DESPESAS COM RECURSOS DO FUNDEB (10 + 11) | 152.247.280,0 | 122.995.472,8 | 19.144.522,1 | 8.154.853,9 |

INDICADORES DO FUNDEB

| DESPESAS CUSTEADAS COM RECEITAS DO FUNDEB RECEBIDAS NO EXERCÍCIO | DESPESAS EMPENHADAS Até o Bimestre (d) | DESPESAS LIQUIDADAS Até o Bimestre (e) | DESPESAS PAGAS Até o Bimestre (f) |
|---|--|--|-----------------------------------|
| 13- Despesas com Profissionais da Educação Básica | 109.546.000,0 | 14.227.331,8 | 5.757.117,3 |
| 14- Despesas Impostos e Transferências da Impostos | 122.895.472,8 | 19.144.522,1 | 8.154.853,9 |
| 15- Despesas Complementação da União - VAAP | 0,0 | 0,0 | 0,0 |
| 16- Despesas Complementação da União - VAAT | 0,0 | 0,0 | 0,0 |
| 17- Despesas Complementação da União - VAAT Aplicadas na Educação Infantil | 0,0 | 0,0 | 0,0 |
| 18- Despesas Complementação da União - VAAT Aplicadas em Despesa de Capital | 0,0 | 0,0 | 0,0 |

| INDICADORES - Art. 212-A, Inciso XI e § 3º - Constituição Federal | VALOR EXIGIDO (i) | VALOR APLICADO (j) | VALOR CONSIDERADO APÓS DEDUÇÕES (k) | % APLICADO (l) |
|---|-------------------|--------------------|-------------------------------------|----------------|
| 19- Min. 70% do FUNDEB na Remuneração dos Profissionais Educ. Básica | 28.206.667,8 | 14.227.331,8 | 14.227.331,8 | 50,3 |
| 20- Parc. 50% da Complem. da União ao FUNDEB (VAAT) na Educ. Infantil | 634.568,8 | 0,0 | 0,0 | 0,0 |
| 21- Min. de 15% da Complem. da União ao FUNDEB-VAAT em Desp. de Capital | 460.370,8 | 0,0 | 0,0 | 0,0 |

| INDICADORES - Art. 25, § 3º - Lei nº 14.113 de 2020 (Máximo de 10% do Superávit) | VALOR MÁXIMO PERMITIDO (m) | NÃO APLICADO (n) | NÃO APLICADO APÓS AJUSTE (o) | % NÃO APLICADO (p) |
|--|----------------------------|------------------|------------------------------|--------------------|
| 22- Total da Receita Recebida e não Aplicada no Exercício | 2.850.858,8 | -34.086.804,8 | -34.086.804,8 | -326,8 |

| INDICADOR - Art. 25, § 3º - Lei nº 14.113 de 2020 (Aplicação do Superávit de Exercício Anterior) | VALOR DE SUPERÁVIT PERMANENTE NO EXERC. ANTERIOR (q) | VALOR NÃO APLICADO DO EXERCÍCIO ANTERIOR (r) | VALOR DE SUPERÁVIT APLICADO EM 1º QUADR. (s) | VALOR APLIC. ATE O 1º QUADR. APÓS INTEGRAR O LIMITE CONSTITUCIONAL (t) | VALOR APLICADO APÓS O 1º QUADR. (u) | VALOR NÃO APLICADO (v) |
|--|--|--|--|--|-------------------------------------|------------------------|
| 23- Total das Despesas custeadas com Superávit do FUNDEB | 13.067.015,4 | 0,0 | 0,0 | 0,0 | 0,0 | 0,0 |
| 23.1- Total das Desp. custeadas com FUNDEB - Impostos e Transf. de Impostos | 13.067.015,4 | 0,0 | 0,0 | 0,0 | 0,0 | 0,0 |
| 23.2- Total das Desp. custeadas o FUNDEB - Complementação União (VAAT + VAAT) | 0,0 | 0,0 | 0,0 | 0,0 | 0,0 | 0,0 |

CHEFE DO PODER EXECUTIVO: SAO FERNANDA NEZO

RESPONSÁVEL PELA CONTABILIDADE: ANTONIO DE ASSIS DE OLIVEIRA

SIGFIS - Versão 2023

Contador: CRC RJ 0871710-0

Matrícula: 10122

Secretário de Fazenda

Matr. 99658

Data de emissão: 10/04/2023 15:48

Fabrizio de Souza

Secretário Municipal de

Contabilidade

MUNICÍPIO DE SÃO JOÃO DE MERITI
RELATÓRIO RESUMIDO DA EXECUÇÃO ORÇAMENTÁRIA
DEMONSTRATIVO DAS RECEITAS E DESPESAS COM MANUTENÇÃO E DESENVOLVIMENTO DO ENSINOORÇAMENTOS FISCAL E DA SEGURIDADE SOCIAL
PERÍODO DE REFERÊNCIA : 1º Bimestre / 2023

LEI 9.294/96, art 72 - Anexo B

R\$1,00

| DESPESAS COM MANUTENÇÃO E DESENVOLVIMENTO DO ENSINO - MDE - CUSTEADAS COM RECEITAS DE IMPOSTOS (EXCETO FUNDEB) | | | | |
|--|------------------------|--|---|------------------------------------|
| DESPESAS COM AÇÕES TÍPICAS DE MDE - RECEITAS DE IMPOSTOS EXCETO FUNDEB (Por Área de Atuação) | DOTAÇÃO ATUALIZADA (c) | DESPESAS EMPENHADAS Até o Bimestre (d) | DESPESAS LIQUIDADAS Até 1º Bim/2023 (e) | DESPESAS PAGAS Até 1º Bim/2023 (f) |
| 34- EDUCAÇÃO INFANTIL | 18.516.000,0 | 1.757.892,0 | 876.750,4 | 604.160,9 |
| 34.1- Creche | 3.880.000,0 | 1.514.651,4 | 591.962,5 | 520.363,1 |
| 34.2- Pré-escola | 4.936.000,0 | 243.040,6 | 83.797,9 | 83.797,8 |
| 35- ENSINO FUNDAMENTAL | 40.284.000,0 | 14.871.227,4 | 2.965.355,8 | 2.451.247,1 |
| 36- TOTAL DAS DESPESAS COM AÇÕES DO MDE | 49.800.000,0 | 16.629.119,4 | 3.842.106,2 | 3.055.408,0 |

| APURAÇÃO DAS DESPESAS PARA FINS DE LIMITE MÍNIMO CONSTITUCIONAL | | VALOR |
|--|--|---------------|
| 27- TOTAL DAS DESPESAS DE MDE CUSTEADAS COM RECURSOS DE IMPOSTOS | | 11.043.900,99 |
| 28 (-) RESULTADO LÍQUIDO DAS TRANSFERÊNCIAS DO FUNDEB = (1.7) | | 13.755.846,47 |
| 29 (-) RESTOS A PAGAR NÃO PROCESSADOS INSCRITOS NO EXERCÍCIO SEM DISPONIBILIDADE FINANCEIRA DE RECURSOS DO FUNDEB | | 0,00 |
| 30 (-) RESTOS A PAGAR NÃO PROCESSADOS INSCRITOS NO EXERCÍCIO SEM DISPONIBILIDADE FINANCEIRA DE RECURSOS DE IMPOSTOS | | 0,00 |
| 31 (-) CANCELAMENTO, NO EXERCÍCIO, DE RESTOS A PAGAR INSCRITOS COM DISPONIBILIDADE FINANCEIRA DE RECURSOS DE IMPOSTOS VINCULADOS AO ENSINO | | 0,00 |
| 32- TOTAL DAS DESPESAS PARA FINS DE LIMITE (27 - 28 + 29 + 30 + 31) | | -3.714.945,51 |

| APURAÇÃO DO LIMITE MÍNIMO CONSTITUCIONAL | VALOR EXIGIDO (a) | VALOR APLICADO (b) | % APLICADO (b) |
|---|-------------------|--------------------|----------------|
| 33- APLICAÇÃO EM MDE SOBRE A RECEITA RESULTANTE DE IMPOSTOS | 21.033.743,29 | -2.714.945,51 | -3,23 |

| RESTOS A PAGAR INSCRITOS EM EXERCÍCIOS ANTERIORES COM DISPONIBILIDADE FINANCEIRA DE RECURSOS DE IMPOSTOS DO FUNDEB | SALDO INICIAL (x) | RP LIQUIDADOS (aa) | RP PAGOS (ab) | RP CANCELADOS (ac) | SALDO FINAL (ad) |
|--|-------------------|--------------------|---------------|--------------------|------------------|
| 34- RESTOS A PAGAR DE DESPESAS COM MDE | 0,00 | 0,00 | 0,00 | 0,00 | 0,00 |
| 34.1- Executados com recursos de Impostos e Transferências de Impostos | 0,00 | 0,00 | 0,00 | 0,00 | 0,00 |
| 34.2- Executados com recursos do FUNDEB - Impostos | 0,00 | 0,00 | 0,00 | 0,00 | 0,00 |
| 34.3- Executados com recursos do FUNDEB - VAAF e VAAE | 0,00 | 0,00 | 0,00 | 0,00 | 0,00 |

| RECEITAS ADICIONAIS PARA FINANCIAMENTO DO ENSINO | PREVISÃO ATUALIZADA (a) | RECEITAS REALIZADAS Até o Bimestre (b) |
|---|-------------------------|--|
| 35- RECEITA DE TRANSFERÊNCIAS DO FUNDEB (incluindo rendimentos da aplicação Financeira) | 20.092.600,0 | 4.306.357,3 |
| 35.1- Salário-Educação | 17.615.000,0 | 3.988.640,3 |
| 35.2- PDDE | 2.000,0 | 0,0 |
| 35.3- Transferências Diretas - PNAE | 2.472.500,0 | 314.686,1 |
| 35.4- PNAE | 1.000,0 | 0,0 |
| 35.5- Outras Transferências do FUNDEB | 2.000,0 | 3.080,9 |
| 36- RECEITA DE TRANSFERÊNCIAS DE CONVÊNIOS | 3.652.500,0 | 0,0 |
| 37- RECEITA DE ROYALTIES DESTINADOS À EDUCAÇÃO | 5.897.345,0 | 1.335.316,5 |
| 38- RECEITA DE OPERAÇÕES DE CRÉDITO | 0,0 | 0,0 |
| 39- OUTRAS RECEITAS PARA FINANCIAMENTO DO ENSINO | 1.523.000,0 | 0,0 |
| 40- TOTAL RECEITAS ADICIONAIS PARA FINANCIAMENTO DO ENSINO (35 + 36 + 37 + 38 + 39) | 31.165.445,0 | 5.641.673,8 |

| DESPESAS CUSTEADAS COM RECEITAS ADICIONAIS PARA FINANCIAMENTO DO ENSINO (Por Área de Atuação) | DOTAÇÃO ATUALIZADA (c) | DESPESAS EMPENHADAS Até o Bimestre (d) | DESPESAS LIQUIDADAS Até o Bimestre (e) | DESPESAS PAGAS Até o Bimestre (f) |
|---|------------------------|--|--|-----------------------------------|
| 41- EDUCAÇÃO INFANTIL | 8.136.890,00 | 870.736,01 | 430.789,06 | 0,00 |
| 41.1- Creche | 5.975.430,00 | 577.450,03 | 430.789,06 | 0,00 |
| 41.2- Pré-escola | 2.163.460,00 | 93.285,98 | 0,00 | 0,00 |
| 42- ENSINO FUNDAMENTAL | 23.029.210,00 | 2.851.727,96 | 0,00 | 0,00 |
| 43- ENSINO MÉDIO | 0,00 | 0,00 | 0,00 | 0,00 |
| 44- ENSINO SUPERIOR | 0,00 | 0,00 | 0,00 | 0,00 |
| 45- ENSINO PROFISSIONAL NÃO INTEGRADO AO ENSINO REGULAR | 0,00 | 0,00 | 0,00 | 0,00 |
| 46- TOTAL DE DESPESAS CUSTEADAS COM RECURSOS ADICIONAIS PARA FINANÇIA | 31.166.100,00 | 3.532.463,99 | 430.789,06 | 0,00 |


Francisca de Assis de Oliveira
Contadora - CRC RJ 0871710-0
Matrícula: 10122
Alex Heinz
Secretário de Fazenda
Mat: 99668
Fabiano de Sousa
Secretário Municipal de
Controle InternoCHEFE DO PODER EXECUTIVO: JOÃO FERREIRA NETO
RESPONSÁVEL PELA CONTABILIDADE: FRANCISCA DE ASSIS DE OLIVEIRA
SIGFIS - Versão 2023


Data de Emissão: 10/04/2023 15:46h


Anexo 8 do RREO


MUNICÍPIO DE SÃO JOÃO DE MERITI
RELATÓRIO RESUMIDO DA EXECUÇÃO ORÇAMENTÁRIA
DEMONSTRATIVO DAS RECEITAS E DESPESAS COM MANUTENÇÃO E DESENVOLVIMENTO DO ENSINO
DEMONSTRATIVO DAS RECEITAS E DESPESAS COM MANUTENÇÃO E DESENVOLVIMENTO DO ENSINO
ORÇAMENTOS FISCAL E DA SEGURIDADE SOCIAL
PERÍODO DE REFERÊNCIA : 1º Bimestre / 2023

LEI 9.394/96, art 72 - Anexo 8

| | | | | R\$ Milhares |
|---|------------------------|--|--|-----------------------------------|
| TOTAL GERAL DAS DESPESAS COM EDUCAÇÃO | DOTAÇÃO ATUALIZADA (a) | DESPESAS EMPENHADAS Até o Bimestre (d) | DESPESAS LIQUIDADAS Até o Bimestre (e) | DESPESAS PAGAS Até o Bimestre (f) |
| 47- TOTAL GERAL DAS DESPESAS COM EDUCAÇÃO | 201.347.280,00 | 139.624.391,85 | 22.785.628,24 | 11.240.261,69 |
| 47.1- Despesas Correntes | 199.888.280,00 | 139.624.391,85 | 22.785.628,24 | 11.240.261,69 |
| 47.1.1- Pessoal Ativo | 123.354.400,00 | 120.263.867,73 | 16.673.282,74 | 7.965.118,19 |
| 47.1.2- Pessoal Inativo | 0,00 | 0,00 | 0,00 | 0,00 |
| 47.1.3- Transferências às instituições comunitárias, confessionais ou filantrópicas sem fim | 0,00 | 0,00 | 0,00 | 0,00 |
| 47.1.4- Outras Despesas Correntes | 76.533.880,00 | 19.360.524,22 | 6.112.345,50 | 3.275.143,69 |
| 47.2- Despesas de Capital | 1.459.000,00 | 0,00 | 0,00 | 0,00 |
| 47.2.1- Transferências às instituições comunitárias, confessionais ou filantrópicas sem fim | 0,00 | 0,00 | 0,00 | 0,00 |
| 47.2.2- Outras Despesas de Capital | 1.459.000,00 | 0,00 | 0,00 | 0,00 |


Francisca de Assis de Oliveira
Contadora-CRC RJ 0871710-0
Matricula: 10122


Alex Heinz
Secretário de Fazenda
Mat: 99668


Fabricia Helena de Souza
Secretária Municipal de
Controle Interno

| CONTROLE DA DISPONIBILIDADE FINANCEIRA E CONCILIAÇÃO BANCÁRIA | FUNDEB (a6) | SALÁRIO EDUCAÇÃO (a6) |
|---|----------------|--------------------------|
| 48- DISPONIBILIDADE FINANCEIRA EM 31 DE DEZEMBRO DE <EXERCÍCIO ANTERIOR> | 12.851.068,71 | 244.299,31 |
| 49- (+) INGRESSO DE RECURSOS ATÉ O BIMESTRE | 28.908.667,75 | 3.968.640,33 |
| 50- (-) PAGAMENTOS EFETUADOS ATÉ O BIMESTRE (orçamentário e restos a pagar) | 17.047.905,92 | 0,00 |
| 51- (=) DISPONIBILIDADE FINANCEIRA ATÉ O BIMESTRE | 24.111.850,54 | 4.232.939,64 |
| 52- (+) AJUSTES POSITIVOS | 0,00 | 0,00 |
| 53- (-) AJUSTES NEGATIVOS (OUTROS VALORES EXTRAORÇAMENTÁRIOS) | 0,00 | 0,00 |
| 54- (=) SALDO FINANCEIRO CONCILIADO (Saldo Bancário) | 24.111.850,54 | 4.232.939,64 |

| INDICADORES AJUSTADOS | | |
|--|----------------|------------|
| Mínimo de 70% do FUNDEB na Remuneração dos Profissionais Educação Básica | | |
| VALOR EXIGIDO | VALOR APLICADO | % APLICADO |
| 20.236.067,43 | 5.757.117,25 | 19,91 |

| APLICAÇÃO EM MDE SOBRE A RECEITA RESULTANTE DE IMPOSTOS | | | |
|--|---|--|------------|
| TOTAL DAS DESPESAS DE MDE CUSTEADAS COM RECURSOS DE IMPOSTOS | (-) RESULTADO LÍQUIDO DAS TRANSFERÊNCIAS DO FUNDEB = (L7) | TOTAL DAS DESPESAS PARA FINS DE LIMITE | % APLICADO |
| 11.249.281,88 | 13.758.548,47 | -2.518.554,59 | -2,99 |

| RESULTADO DAS CRÍTICAS APLICADAS SOBRE A GERAÇÃO DO ANEXO 08 RREO |
|---|
| Crítica 01: Ok. |
| Crítica 02: Ok. |
| Crítica 03: Ok. |
| Crítica 04: Ok. |
| Crítica 05: O Total de Receitas Adicionais para Financiamento do Ensino não pode ser menor que o Total de Despesas Custeadas com Recursos Adicionais para Financiamento do Ensino. As células 40(a) e 40(b) devem ter, respectivamente, valores maiores que os das células 46(c) e 46(f). |
| Crítica 06: Ok. |

Observação:

As críticas não impedem a emissão do anexo, mas é importante que sejam observadas e, eventualmente, corrigidos os dados (Especialmente os da tabela Despesas Educação), pois elas podem afetar o cálculo dos índices apresentados no relatório. Outros esclarecimentos poderão ser obtidos através do Help Desk.


Francisca de Assis de Oliveira
Contadora - CRC RJ 087171/O-0
Matrícula: 10122


Alex Heinze
Secretário de Fazenda
Mat: 99668




Fabiana de Souza
Secretária Municipal de
Controle Interno

MUNICÍPIO DE SÃO JOÃO DE MERITI
RELATÓRIO RESUMIDO DA EXECUÇÃO ORÇAMENTÁRIA
DEMONSTRATIVO DAS RECEITAS DE IMPOSTOS E DAS DESPESAS PRÓPRIAS COM SAÚDE
ORÇAMENTOS FISCAL E DA SEGURIDADE SOCIAL
PERÍODO DE REFERÊNCIA : 1º Bimestre / 2023

ADOT. art 77 - Anexo 12

R\$ 1,00

| RECEITAS RESULTANTES DE IMPOSTOS E TRANSFERÊNCIAS CONSTITUCIONAIS E LEGAIS | PREVISÃO INICIAL | PREVISÃO ATUALIZADA (a) | RECEITAS REALIZADAS | |
|--|----------------------|-------------------------|---------------------|---------------|
| | | | Até 1º Bim/2023 (b) | % (B/A) x 100 |
| RECEITA DE IMPOSTOS LÍQUIDA (I) | 135.239.083,0 | 135.239.083,0 | 17.107.288,4 | 12,6 |
| Receita Resultante do Imposto Predial e Territorial - IPTU | 102.562.715,0 | 102.562.715,0 | 2.237.175,1 | 3,6 |
| IPTU | 54.023.075,0 | 54.023.075,0 | 752.178,5 | 1,4 |
| Multa, Juros de Mora, Divida Nova e Outros Encargos do IPTU | 8.937.640,0 | 8.937.640,0 | 1.484.996,6 | 16,6 |
| Receita Resultante do Imposto sobre Transmissão "Inter Vivos" - ITBI | 6.295.916,0 | 6.295.916,0 | 305.600,2 | 5,8 |
| ITBI | 6.244.256,0 | 6.244.256,0 | 305.600,2 | 5,9 |
| Multa, Juros de Mora, Divida Nova e Outros Encargos do ITBI | 5.063,0 | 5.063,0 | 0,0 | 0,0 |
| Receita Resultante do Imposto sobre Serviços de Qualquer Natureza - ISS | 46.029.470,0 | 46.029.470,0 | 9.794.161,9 | 21,3 |
| ISS | 45.195.320,0 | 45.195.320,0 | 9.567.367,5 | 21,4 |
| Multa, Juros de Mora, Divida Nova e Outros Encargos do ISS | 833.540,0 | 833.540,0 | 116.204,4 | 13,9 |
| Receita Resultante do Imposto sobre o Provento de Qualquer Natureza Retido na Fonte - IRPF - IRPEF | 20.000.900,0 | 20.000.900,0 | 4.720.343,2 | 23,6 |
| RECEITAS DE TRANSFERÊNCIAS CONSTITUCIONAIS E LEGAIS (II) | 244.861.740,9 | 244.861.740,9 | 67.827.684,7 | 27,4 |
| Cota-Parte FPM | 97.877.150,0 | 97.877.150,0 | 21.890.281,6 | 22,4 |
| Cota-Parte ITC | 0,0 | 0,0 | 16.382.818,7 | 0,0 |
| Cota-Parte ICMS | 110.392.870,0 | 110.392.870,0 | 14.115.940,3 | 12,8 |
| Cota-Parte IPVA | 34.169.810,0 | 34.169.810,0 | 14.279.874,0 | 41,8 |
| Cota-Parte IP-Estorgio | 2.521.910,0 | 2.521.910,0 | 306.869,1 | 14,2 |
| Compensação Financeira Proveniente de Impostos e Transferências Constitucionais | 0,0 | 0,0 | 0,0 | 0,0 |
| Desoneração ICMS (LC 87/1994) | 0,0 | 0,0 | 0,0 | 0,0 |
| Outros | 0,0 | 0,0 | 0,0 | 0,0 |
| Total das Receitas Resultantes de Impostos e Transferências Constitucionais e Legais (III)=(I)+(II) | 380.200.823,9 | 380.200.823,9 | 84.134.973,1 | 22,1 |

| DESPESAS COM ATIVIDADES E SERVIÇOS PÚBLICOS DE SAÚDE (RPPS) - POR SUBFUNÇÃO E CATEGORIA ECONÔMICA | DOTAÇÃO INICIAL | NOTAÇÃO ATUALIZADA (a) | DESPESAS LIQUIDADAS | | DESPESAS PAGAS | |
|---|--------------------|------------------------|---------------------|---------------|---------------------|---------------|
| | | | Até 1º Bim/2023 (b) | % (B/A) x 100 | Até 1º Bim/2023 (c) | % (C/A) x 100 |
| ATENÇÃO BÁSICA (IV) | 3.718.000,0 | 3.718.000,0 | 2.480.000,0 | 66,5 | 257.807,2 | 8,8 |
| Despesas Correntes | 3.376.000,0 | 3.376.000,0 | 2.246.000,0 | 67,9 | 251.837,2 | 8,0 |
| Despesas de Capital | 142.000,0 | 142.000,0 | 0,0 | 0,0 | 0,0 | 0,0 |
| ASSISTÊNCIA HOSPITALAR E AMBULATORIAL (V) | 3.436.000,0 | 3.436.000,0 | 1.117.200,0 | 32,5 | 116.220,4 | 3,8 |
| Despesas Correntes | 2.520.200,0 | 1.126.200,0 | 1.117.200,0 | 99,0 | 116.220,4 | 10,5 |
| Despesas de Capital | 900.000,0 | 900.000,0 | 0,0 | 0,0 | 0,0 | 0,0 |
| SUPORTE FARMACÊUTICO E TRANSPORTES (VI) | 612.000,0 | 612.000,0 | 0,0 | 0,0 | 0,0 | 0,0 |
| Despesas Correntes | 612.000,0 | 612.000,0 | 0,0 | 0,0 | 0,0 | 0,0 |
| Despesas de Capital | 0,0 | 0,0 | 0,0 | 0,0 | 0,0 | 0,0 |
| VEICULAÇÃO SANITÁRIA (VII) | 0,0 | 0,0 | 0,0 | 0,0 | 0,0 | 0,0 |
| Despesas Correntes | 0,0 | 0,0 | 0,0 | 0,0 | 0,0 | 0,0 |
| Despesas de Capital | 0,0 | 0,0 | 0,0 | 0,0 | 0,0 | 0,0 |
| VEICULAÇÃO EPIDEMIOLÓGICA (VIII) | 300.000,0 | 300.000,0 | 250.000,0 | 83,3 | 17.681,2 | 5,8 |
| Despesas Correntes | 480.000,0 | 480.000,0 | 250.000,0 | 52,1 | 17.681,2 | 3,6 |
| Despesas de Capital | 15.000,0 | 15.000,0 | 0,0 | 0,0 | 0,0 | 0,0 |

CHefe de Poder Executivo: JOÃO FERREIRANETO
RESPONSÁVEL PELA CONTABILIDADE: FRANCISCA DE ASSIS DE OLIVEIRA
Contador - CRC RJ 0671110-0
Data de Emissão: 10/04/2023 15:46h
Secretaria Municipal de Saúde
Gabinete do Secretário Municipal de Saúde
Anexo 12 do RREO

MUNICÍPIO DE SÃO JOÃO DE MERITI
RELATÓRIO RESUMIDO DA EXECUÇÃO ORÇAMENTÁRIA
DEMONSTRATIVO DAS RECEITAS DE IMPOSTOS E DAS DESPESAS PRÓPRIAS COM SAÚDE
ORÇAMENTOS FISCAL E DA SEGURIDADE SOCIAL
PERÍODO DE REFERÊNCIA : 1º Bimestre / 2023

PERÍODO DE REFERÊNCIA: 1º Bimestre / 2023


ADCT, art 77 - Anexo 12

| | |
|--|-----|
| TOTAL DOS RESTOS A PAGAR CANCELADOS OU PRESCRITOS ATÉ O FINAL DO EXERCÍCIO ATUAL QUE AFETARAM O CUMPRIMENTO DO LIMITE (XXI) | 0,0 |
| TOTAL DOS RESTOS A PAGAR CANCELADOS OU PRESCRITOS ATÉ O FINAL DO EXERCÍCIO ANTERIOR QUE AFETARAM O CUMPRIMENTO DO LIMITE (XXII) | 0,0 |
| TOTAL DOS RESTOS A PAGAR CANCELADOS OU PRESCRITOS NO EXERCÍCIO ATUAL QUE AFETARAM O CUMPRIMENTO DO LIMITE (XXIII) = (XXI - XXII) | 0,0 |


| CONTROLE DE RESTOS A PAGAR CANCELADOS OU PRESCRITOS CONSIDERADOS PARA FINS DE APLICAÇÃO DA DISPONIBILIDADE DE CAIXA CONFORME ARTIGO 2485 1º e 2º DA LC 141/2012 | | | | |
|---|-------------------|--|--------------|---|
| Restos a pagar cancelados ou prescritos em 2023 a serem compensados (XXIV) | Saldo Inicial (a) | Despesas Canceladas no Exercício de Referência | | Saldo Final (não aplicado) (b) = (a) x (v) / (vi) |
| | | Empenhadas (v) | Pagadas (vi) | |
| Restos a pagar cancelados ou prescritos em 2022 a serem compensados (XXV) | 0,0 | 0,0 | 0,0 | 0,0 |
| Restos a pagar cancelados ou prescritos em exercícios anteriores a serem compensados (XXVI) | 0,0 | 0,0 | 0,0 | 0,0 |
| Restos a pagar cancelados ou prescritos em exercícios anteriores a serem compensados (XXVII) Saldo Inicial Igual ao Saldo Final do Demonstrativo Anterior | 0,0 | 0,0 | 0,0 | 0,0 |
| TOTAL DE RESTOS A PAGAR CANCELADOS OU PRESCRITOS A COMPENSAR (XXVIII) | 0,0 | 0,0 | 0,0 | 0,0 |

| RECEITAS ADICIONAIS PARA O FINANCIAMENTO DA SAÚDE NÃO COMPUTADAS NO CÁLCULO DO MÍNIMO | PREVISÃO INICIAL | PREVISÃO ATUALIZADA | | RECEITAS REALIZADAS | |
|--|------------------|---------------------|--------------|---------------------|-------------------|
| | | (a) | (b) | % (b) / (a) x 100 | % (b) / (a) x 100 |
| RECEITAS DE TRANSFERÊNCIA PARA A SAÚDE (XXVIII) | 208.734.425,0 | 208.734.425,0 | 19.086.366,6 | 9,1 | 0,0 |
| Proventos de União | 10.081.540,0 | 10.081.540,0 | 0,0 | 0,0 | 0,0 |
| Proventos do Estado | 197.261.000,0 | 197.261.000,0 | 18.760.897,5 | 9,5 | 23,0 |
| Proventos do Distrito Municipal | 1.411.885,0 | 1.411.885,0 | 225.468,6 | 16,0 | 0,0 |
| RECEITAS DE OPERAÇÕES DE CRÉDITO INTERNAS E EXTERNAS VINCULADAS À SAÚDE (XXIX) | 0,0 | 0,0 | 0,0 | 0,0 | 0,0 |
| OUTRAS RECEITAS (XXX) | 0,0 | 0,0 | 0,0 | 0,0 | 0,0 |
| TOTAL DE RECEITAS ADICIONAIS PARA FINANCIAMENTO DA SAÚDE (XXXII) = (XXXI + XXX + XXXI) | 208.734.425,0 | 208.734.425,0 | 19.086.366,6 | 9,1 | 0,0 |

| DESPESAS POR EMPENHOS E CATEGORIA ECONÔMICA NÃO COMPUTADAS NO CÁLCULO DO MÍNIMO | DOTAÇÃO INICIAL | DOTAÇÃO ATUALIZADA (c) | DESPESAS EMPENHADAS | | DESPESAS LIQUIDADAS | | DESPESAS PAGAS | |
|---|-----------------|------------------------|---------------------|-------------------|---------------------|-------------------|---------------------|-------------------|
| | | | Até 1º Bimestre (d) | % (d) / (c) x 100 | Até 1º Bimestre (e) | % (e) / (d) x 100 | Até 1º Bimestre (f) | % (f) / (e) x 100 |
| ATENÇÃO BÁSICA (XXXIII) | 66.537.520,6 | 66.537.520,6 | 41.346.746,2 | 62,0 | 7.987.315,4 | 11,6 | 3.766.107,7 | 5,8 |
| Despesa Corrente | 66.537.520,6 | 66.537.520,6 | 41.346.746,2 | 62,0 | 7.987.315,4 | 13,2 | 3.766.107,7 | 8,3 |
| Despesa de Capital | 0,0 | 0,0 | 0,0 | 0,0 | 0,0 | 0,0 | 0,0 | 0,0 |
| ASSISTÊNCIA HOSPITALAR E AMBULATORIAL (XXXIV) | 8.033.000,0 | 8.033.000,0 | 63.340.000,0 | 78,8 | 4.188.079,9 | 3,4 | 716.227,4 | 6,8 |
| Despesa Corrente | 134.318.000,0 | 134.318.000,0 | 63.340.000,0 | 47,1 | 4.188.079,9 | 3,4 | 716.227,4 | 6,8 |
| Despesa de Capital | 134.318.000,0 | 134.318.000,0 | 63.340.000,0 | 47,1 | 0,0 | 0,0 | 0,0 | 0,0 |
| SUPOORTE FARMACOLÓGICO E TERAPÊUTICO (XXXV) | 2.048.270,0 | 2.048.270,0 | 0,0 | 0,0 | 0,0 | 0,0 | 0,0 | 0,0 |
| Despesa Corrente | 4.298.000,0 | 4.298.000,0 | 0,0 | 0,0 | 0,0 | 0,0 | 0,0 | 0,0 |
| Despesa de Capital | 4.298.000,0 | 4.298.000,0 | 0,0 | 0,0 | 0,0 | 0,0 | 0,0 | 0,0 |
| VIGILÂNCIA SANITÁRIA (XXXVI) | 0,0 | 0,0 | 0,0 | 0,0 | 0,0 | 0,0 | 0,0 | 0,0 |
| Despesa Corrente | 0,0 | 0,0 | 0,0 | 0,0 | 0,0 | 0,0 | 0,0 | 0,0 |
| Despesa de Capital | 0,0 | 0,0 | 0,0 | 0,0 | 0,0 | 0,0 | 0,0 | 0,0 |
| VIGILÂNCIA EPIDEMIOLÓGICA (XXXVII) | 4.000.000,0 | 4.000.000,0 | 2.000.000,0 | 50,0 | 441.892,2 | 11,2 | 238.660,9 | 5,8 |
| Despesa Corrente | 3.945.000,0 | 3.945.000,0 | 2.000.000,0 | 50,7 | 441.892,2 | 11,2 | 238.660,9 | 5,8 |
| Despesa de Capital | 55.000,0 | 55.000,0 | 0,0 | 0,0 | 0,0 | 0,0 | 0,0 | 0,0 |
| ALIMENTAÇÃO E NUTRIÇÃO (XXXVIII) | 40.000,0 | 40.000,0 | 0,0 | 0,0 | 0,0 | 0,0 | 0,0 | 0,0 |
| Despesa Corrente | 30.000,0 | 30.000,0 | 0,0 | 0,0 | 0,0 | 0,0 | 0,0 | 0,0 |
| Despesa de Capital | 10.000,0 | 10.000,0 | 0,0 | 0,0 | 0,0 | 0,0 | 0,0 | 0,0 |


Alex Freire
Secretário de Fazenda
Mat. 99668

CHEFE DO PODER EXECUTIVO - JOÃO FERREIRA NETO
RESPONSÁVEL PELA CONTABILIDADE - FRANCISCA DE ASSIS DE OLIVEIRA
SECRETARIA - Vísão 2023


Francisco de Assis de Oliveira
Contadora - CRC RJ 0671710-0
Matrícula: 10122

Data de Emissão: 10/04/2023 15:48h
Anexo 12 do RREO

MUNICÍPIO DE SÃO JOÃO DE MERITI
RELATÓRIO RESUMIDO DA EXECUÇÃO ORÇAMENTÁRIA
DEMONSTRATIVO DAS RECEITAS DE IMPOSTOS E DAS DESPESAS PRÓPRIAS COM SAÚDE
ORÇAMENTOS FISCAL E DA SEGURIDADE SOCIAL
PERÍODO DE REFERÊNCIA: 1º Bimestre / 2023

ADCT, at 77 - Anexo 12

[illegible]

DESPESAS COM SAÚDE NÃO COMPUTADAS NO CÁLCULO DO MÍNIMO

| DESPESAS TOTAIS COM BAIXE EXECUTADAS COM RECURSOS PROPRIOS E COM RECURSOS TRANSFERIDOS DE OUTROS ENTES | DOTAÇÃO INICIAL | DOTAÇÃO ATUALIZADA (1) | DESPESAS EMPENHADAS (M) 1º Bim/2023 | % (M) / 100 | DESPESAS LIQUIDADAS (N) 1º Bim/2023 | % (N) / 100 | DESPESAS PAGAS (O) 1º Bim/2023 | % (O) / 100 |
|--|-----------------|------------------------|-------------------------------------|-------------|-------------------------------------|-------------|--------------------------------|-------------|
| TERCEIRA FASEJA (M-109/13333) | 73.750.000,00 | 73.750.000,00 | 48.805.743,37 | 66,18 | 61,5 | 73,4 | 1.291.541,9 | 5,8 |
| IDENTIFICAÇÃO, INVESTIGAÇÃO E AMBULATÓRIA (M-109-0000) | 137.854.140,00 | 120.884.140,00 | 04.427.299,33 | 90,8 | 90,8 | 3,3 | 854.448,3 | 8,7 |
| TRANSPORTE, PROFIATICO E TERAPIA (M-109-0000) | 4.990.000,00 | 4.990.000,00 | 0,00 | 0,0 | 0,0 | 0,0 | 0,0 | 0,0 |
| VISAGIA SANITARIA (M-109-0000) | 0,00 | 0,00 | 0,00 | NAN | NAN | 0,00 | 0,00 | 0,00 |
| TERAPIA, ACION E PEDIAGOGIA (M-109-0000) | 4.547.000,00 | 4.547.000,00 | 7.303.099,60 | 51,7 | 51,7 | 11,3 | 238.541,1 | 3,2 |
| ATIVIDADE DE INICIAÇÃO E INICIAÇÃO (M-109-0000) | 40.000,00 | 40.000,00 | 0,00 | 0,0 | 0,0 | 0,0 | 0,0 | 0,0 |
| ATIVIDADES SUPLENTORES (M-109-0000) | 48.750.000,00 | 57.871.859,00 | 55.433.159,00 | 95,9 | 95,9 | 20,1 | 1.675.893,1 | 3,8 |
| TOTAL DAS DESPESAS COM BAIXE (M-109/13333) | 287.254.140,00 | 287.254.140,00 | 106.697.291,93 | 82,1 | 82,1 | 9,8 | 11.640.312,3 | 4,1 |
| DESPESAS COM RECURSOS PROPRIOS (M-109) | 50,0 | 50,0 | 0,0 | NAN | NAN | 0,0 | 0,0 | 0,0 |
| TOTAL DAS DESPESAS EXECUTADAS COM RECURSOS PROPRIOS (M-109) | 287.254.140,00 | 287.254.140,00 | 106.697.291,93 | 82,1 | 82,1 | 9,8 | 11.640.312,3 | 4,1 |


Francisco de Assis de Oliveira
Corredora-CRC RJ 0871100-0
Matrícula: 10122


Alex Franze
Secretário de Fazenda
Mat. 99658


Jurizem de Souza
Secretário Municipal de
Obras Internas

CHIEFE DO PODER EXECUTIVO: JOAO FERREIRA NETO
RESPONSÁVEL PELA CONTABILIDADE: FRANCISCA DE ASSIS DE OLIVEIRA
N3GFIS - Versão 2023

Data de Emissão: 10/04/2023 15:46h

Anexo 12 do RREO

MUNICÍPIO DE SÃO JOÃO DE MERITI - PODER EXECUTIVO
RELATÓRIO RESUMIDO DA EXECUÇÃO ORÇAMENTÁRIA
DEMONSTRATIVO DAS PARCERIAS PÚBLICO-PRIVADAS

ORÇAMENTOS FISCAL E DA SEGURIDADE SOCIAL
PERÍODO DE REFERÊNCIA: 1º Bimestre / 2023

Lei nº 11.079, de 30.12.2004, arts 22 a 25 - Anexo 13

R\$ 1,00

| ESPECIFICAÇÃO | SALDO TOTAL EM 31 DE DEZEMBRO DO EXERCÍCIO ANTERIOR (a) | REGISTROS EFETUADOS EM 2023 | | SALDO TOTAL | | | | | | | | | |
|---|--|-----------------------------|----------------|--------------|--------------|--------------|--------------|--------------|--------------|--------------|--------------|--------------|--------------|
| | | NO BIMESTRE | ATÉ O BIMESTRE | SALDO TOTAL | | | | | | | | | |
| | | | | (a) | (b) | (c) | (d) | (e) | (f) | (g) | (h) | (i) | (j) |
| TOTAL DE ATIVOS | | | | | | | | | | | | | |
| Direitos Futuros | 0,0 | 0,0 | 0,0 | 0,0 | 0,0 | 0,0 | 0,0 | 0,0 | 0,0 | 0,0 | 0,0 | 0,0 | 0,0 |
| Ativos Contabilizados na SPE | 0,0 | 0,0 | 0,0 | 0,0 | 0,0 | 0,0 | 0,0 | 0,0 | 0,0 | 0,0 | 0,0 | 0,0 | 0,0 |
| Contrapartida para Projeções de PPP | 0,0 | 0,0 | 0,0 | 0,0 | 0,0 | 0,0 | 0,0 | 0,0 | 0,0 | 0,0 | 0,0 | 0,0 | 0,0 |
| TOTAL DE PASSIVOS (I) | 0,0 | 0,0 | 0,0 | 0,0 | 0,0 | 0,0 | 0,0 | 0,0 | 0,0 | 0,0 | 0,0 | 0,0 | 0,0 |
| Obrigações Não Relacionadas a Serviços | 0,0 | 0,0 | 0,0 | 0,0 | 0,0 | 0,0 | 0,0 | 0,0 | 0,0 | 0,0 | 0,0 | 0,0 | 0,0 |
| Contrapartida para Ativos da SPE | 0,0 | 0,0 | 0,0 | 0,0 | 0,0 | 0,0 | 0,0 | 0,0 | 0,0 | 0,0 | 0,0 | 0,0 | 0,0 |
| Projeções da PPP | 0,0 | 0,0 | 0,0 | 0,0 | 0,0 | 0,0 | 0,0 | 0,0 | 0,0 | 0,0 | 0,0 | 0,0 | 0,0 |
| GARANTIAS DE PPP (II) | 0,0 | 0,0 | 0,0 | 0,0 | 0,0 | 0,0 | 0,0 | 0,0 | 0,0 | 0,0 | 0,0 | 0,0 | 0,0 |
| SALDO LÍQUIDO DE PASSIVOS DE PPP (III) = (I) - (II) | 0,0 | 0,0 | 0,0 | 0,0 | 0,0 | 0,0 | 0,0 | 0,0 | 0,0 | 0,0 | 0,0 | 0,0 | 0,0 |
| PASSIVOS CONTINGENTES | 0,0 | 0,0 | 0,0 | 0,0 | 0,0 | 0,0 | 0,0 | 0,0 | 0,0 | 0,0 | 0,0 | 0,0 | 0,0 |
| Contrapartidas Futuras | 0,0 | 0,0 | 0,0 | 0,0 | 0,0 | 0,0 | 0,0 | 0,0 | 0,0 | 0,0 | 0,0 | 0,0 | 0,0 |
| Prazos Não Previsíveis | 0,0 | 0,0 | 0,0 | 0,0 | 0,0 | 0,0 | 0,0 | 0,0 | 0,0 | 0,0 | 0,0 | 0,0 | 0,0 |
| Dúvidas Federais Contingentes | 0,0 | 0,0 | 0,0 | 0,0 | 0,0 | 0,0 | 0,0 | 0,0 | 0,0 | 0,0 | 0,0 | 0,0 | 0,0 |
| ATIVOS CONTINGENTES | 0,0 | 0,0 | 0,0 | 0,0 | 0,0 | 0,0 | 0,0 | 0,0 | 0,0 | 0,0 | 0,0 | 0,0 | 0,0 |
| Serviços Futuros | 0,0 | 0,0 | 0,0 | 0,0 | 0,0 | 0,0 | 0,0 | 0,0 | 0,0 | 0,0 | 0,0 | 0,0 | 0,0 |
| Dúvidas Novas Contingentes | 0,0 | 0,0 | 0,0 | 0,0 | 0,0 | 0,0 | 0,0 | 0,0 | 0,0 | 0,0 | 0,0 | 0,0 | 0,0 |
| DESPESAS DE PPP | | | | | | | | | | | | | |
| De Entes Federados | | | | | | | | | | | | | |
| Das Entidades Não-Quilombólicas | | | | | | | | | | | | | |
| TOTAL DAS DESPESAS | 0,0 | 0,0 | 0,0 | 0,0 | 0,0 | 0,0 | 0,0 | 0,0 | 0,0 | 0,0 | 0,0 | 0,0 | 0,0 |
| RECEITA CORRENTE LÍQUIDA (RCL) | 88.000.000,0 | 88.000.000,0 | 88.000.000,0 | 88.000.000,0 | 88.000.000,0 | 88.000.000,0 | 88.000.000,0 | 88.000.000,0 | 88.000.000,0 | 88.000.000,0 | 88.000.000,0 | 88.000.000,0 | 88.000.000,0 |
| TOTAL DAS DESPESAS / RCL (%) | 0,0 | 0,0 | 0,0 | 0,0 | 0,0 | 0,0 | 0,0 | 0,0 | 0,0 | 0,0 | 0,0 | 0,0 | 0,0 |

FONTE:

CHEFE DO PODER EXECUTIVO: JOÃO FERRER NETO
RESPONSÁVEL PELA CONTABILIDADE: FRANCISCA DE ASSIS DE OLIVEIRA

SGFIS - Versão 2023

Data de Emissão: 10/04/2023 - 15:48h


Francisco de Assis de Oliveira
Contador - CRC RJ 08717/0-0
Matrícula: 10122


Alex Ferrer
Secretário de Fazenda
Mat: 99668


Fabricia de Souza
Secretária Municipal de
Controle Interno

MUNICÍPIO DE SÃO JOÃO DE MERITI - PODER EXECUTIVO
DEMONSTRATIVO SIMPLIFICADO DO RELATÓRIO RESUMIDO DA EXECUÇÃO ORÇAMENTÁRIA
DEMONSTRATIVO SIMPLIFICADO
ORÇAMENTOS FISCAL E DA SEGURIDADE SOCIAL
PERÍODO DE REFERÊNCIA: 1º Bimestre / 2023

LRF, art 48 - Anexo 14

| BALANÇO ORÇAMENTÁRIO - RECEITAS | | R\$1,00 | | | |
|--|--|---|---|------------------------------|---------------|
| | | Até o Bimestre | | | |
| Previsão Inicial de Receita | | 945.540.000,0 | | | |
| Previsão Atualizada de Receita | | 945.540.000,0 | | | |
| Receitas Realizadas | | 145.771.193,6 | | | |
| Déficit Orçamentário | | 0,0 | | | |
| Saldo do Exercício Anterior (utilizado para créditos adicionais) | | 0,0 | | | |
| BALANÇO ORÇAMENTÁRIO - DESPESAS | | Até o Bimestre | | | |
| Dotação Inicial | | 945.540.000,0 | | | |
| Créditos Adicionais | | 0,0 | | | |
| Dotação Atualizada | | 945.540.000,0 | | | |
| Despesas Empenhadas | | 570.924.643,6 | | | |
| Despesas Liquidadas | | 86.968.290,2 | | | |
| Superávit Orçamentário | | 0,0 | | | |
| DESPESAS POR FUNÇÃO/SUBFUNÇÃO | | Até o Bimestre | | | |
| Despesas Empenhadas | | 570.924.643,6 | | | |
| Despesas Liquidadas | | 86.968.290,2 | | | |
| RECEITA CORRENTE LÍQUIDA - RCL | | Até o Bimestre | | | |
| Receita Corrente Líquida | | 890.569.505,8 | | | |
| RECEITAS/DESPESAS DOS REGIMES DE PREVIDÊNCIA | | Até o Bimestre | | | |
| Regime Próprio de Previdência Social dos Servidores Públicos | | 0,0 | | | |
| Receitas Previdenciárias realizadas (III) | | 0,0 | | | |
| Despesas Previdenciárias liquidadas (IV) | | 0,0 | | | |
| Resultado Previdenciário (III-IV) | | 0,0 | | | |
| RESULTADOS NOMINAL E PRIMÁRIO | | Meta Fixada no Anexo da Meta Fiscal da LDO (II) | Resultado Atualizado Até o Bimestre (III) | % em Relação à Meta (III/II) | |
| Resultado Nominal | | 0,0 | 62.208.594,8 | 0,0% | |
| Resultado Primário | | 0,0 | 61.464.851,8 | 0,0% | |
| MOVIMENTAÇÃO DE RESTOS A PAGAR | | Inscrição | Cancelamento até o Bimestre | Pagamento até o Bimestre | Saldo a pagar |
| POR PODER | | | | | |
| RESTOS A PAGAR PROCESSADOS | | | | | |
| Poder Executivo | | 110.334.708,0 | 0,0 | 0,0 | 170.334.708,0 |
| Poder Legislativo | | 0,0 | 0,0 | 0,0 | 0,0 |
| RESTOS A PAGAR NÃO PROCESSADOS | | | | | |
| Poder Executivo | | 160.685.730,8 | 0,0 | 0,0 | 160.685.730,8 |
| Poder Legislativo | | 0,0 | 0,0 | 0,0 | 0,0 |
| TOTAL | | 361.020.438,8 | 0,0 | 0,0 | 361.020.438,8 |
| DESPESAS COM MANUTENÇÃO E DESENVOLVIMENTO DO ENSINO - MDE | | Valor Apurado até o Bimestre | Limites Constitucionais Anuais | | |
| | | | %Anexo Aplicar Exerc | %Aplicado até o Bimestre | |
| Mínimo Anual de 25% das Receitas de Impostos na Manutenção e Desenvolvimento do Ensino - MDE | | 12.714.945,3 | 25% | -3,2% | |
| Mínimo Anual de 70% do FUNDEF na Remuneração do Magistério com Ensino Fundamental e Educação Infantil | | 14.227.331,8 | 70% | 49,2% | |
| RECEITAS DE OPERAÇÕES DE CRÉDITO E DESPESAS DE CAPITAL | | Valor Apurado Até o Bimestre | Saldo a Realizar | | |
| Receita de Operação de Crédito | | | | | |
| Despesa de Capital Líquida | | | | | |
| PROJEÇÃO ATUARIAL DOS REGIMES DE PREVIDÊNCIA | | Exercício em Referência | 10º Exercício | 20º Exercício | 30º Exercício |
| Regime Próprio de Previdência Social dos Servidores Públicos | | | | | |
| Receitas Previdenciárias (IV) | | | | | |
| Despesas Previdenciárias (V) | | | | | |
| Resultado Previdenciário (IV)-(V) | | | | | |
| RECEITA DA ALIENAÇÃO DE ATIVOS E APLICAÇÃO DOS RECURSOS | | Valor Apurado Até o Bimestre | Saldo a Realizar | | |
| Receita de Capital Resultante da Alienação de Ativos | | | | | |
| Aplicação dos Recursos da Alienação de Ativos | | | | | |
| DESPESAS COM AÇÕES E SERVIÇOS PÚBLICOS DE SAÚDE | | Valor Apurado Até o Bimestre | Limites Constitucionais Anuais | | |
| | | | %Anexo a Aplicar no Exercício | % Aplicado até o Bimestre | |
| Despesas Próprias com Ações e Serviços Públicos de Saúde | | 13.215.801,2 | 0,0% | 10,7% | |
| DESPESAS DE CARÁTER CONTINUADO, DERIVADAS DE PPP'S CONTRATADAS | | Valor Apurado no Exercício Corrente | | | |
| Total das despesas / RCL (%) | | | | | |
| FONTE : Nota: CHEFE DO PODER EXECUTIVO: JOÃO FERREIRA DE OLIVEIRA RESPONSÁVEL PELA CONTABILIDADE: DEBORA MACIEL ASSIS DE OLIVEIRA SIGFIS - Versão 2023 Contadora-CRC RJ 087373140 Data de Emissão: 10/04/2023 - 15:48h | | | | | |
| Ass: Alex Heinze Secretário Municipal de Controle Interno | | | | | |
| Anexo 14 do RREO | | | | | |